

# COMPETENCE CONNECTED

PET2 8.3

Solução completa em todo o mundo

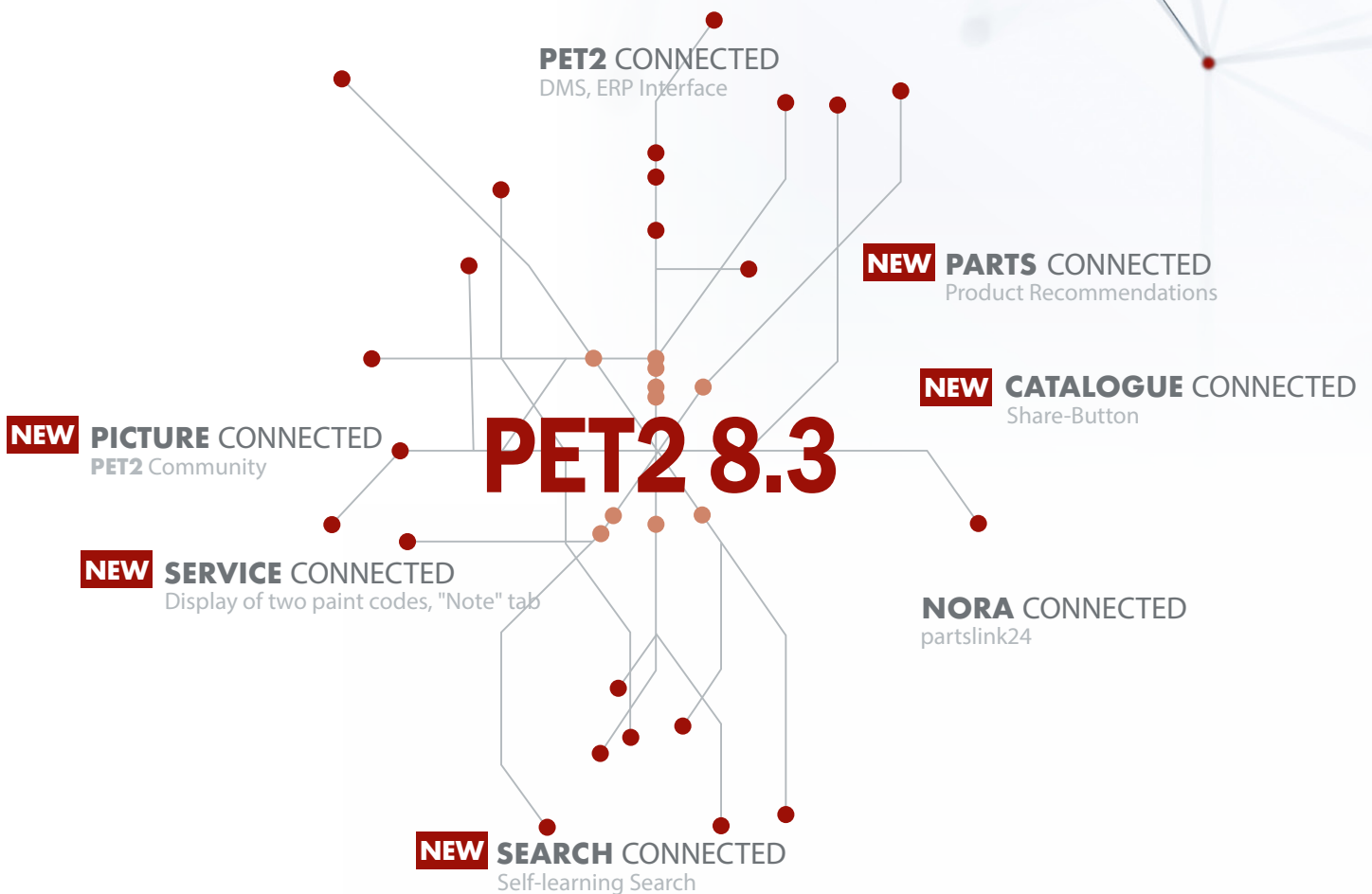
**PET2 8.3**

# PET2 8.3

## Connectivity drives efficiency

Com o PET2 8.3 está agora disponível um sistema de informação tecnicamente otimizado que se concentra na integração de todos os grupos de utilizadores e permite a partilha de informação importante com os seus colegas em todo o mundo, bem como com os seus clientes NORA.

**Beneficie você também do conhecimento da PET2 Community a nível mundial e gere mais vendas de peças!**



# #1

## PET2 COMMUNITY

A PET2 Community oferece-lhe agora a oportunidade de carregar informações úteis, como, por ex., imagens ou rótulos de pneus de peças originais a documentar diretamente no PET2 e partilhar as mesmas com todos os utilizadores PET2 em todo o mundo.



Ainda não existem imagens disponíveis. Clique no botão para carregar as suas primeiras imagens.\* **+**



As imagens já estão disponíveis e podem ser chamadas clicando neste botão na informação sobre peças. Podem ser adicionadas mais imagens.

As imagens existentes são apresentadas em três categorias:

- **OEM** – Imagens fornecidas pelo fabricante
- **Imagens próprias** – Imagens carregadas por si e pelos seus colegas com a mesma ID PETinfo
- **Comunidade** – Imagens publicadas por utilizadores PET2 em todo o mundo

### A sua vantagem:

Aproveite o conhecimento do PET2 Community a nível mundial e aumente a sua eficiência com valiosas informações adicionais.



\*Para poder carregar imagens, deverá ser um parceiro contratual autorizado.

### Observações

---

---

---

---

---

---

---

---



# #2

## RECOMENDAÇÕES INTELIGENTES DE PRODUTOS\*


Para além dos avisos já comprovados nas informações sobre a peça, no futuro serão dadas recomendações para as peças adicionalmente necessárias sob o título „AS SEGUINTE PEÇAS FORAM ENCOMENDADAS FREQUENTEMENTE“.

Estas recomendações baseiam-se na inteligência coletiva dos sistemas PET2. Através da recolha, categorização e análises correspondentes e tendo em conta o mercado, VIN, HTG e relevância, cada utilizador recebe „Dicas práticas de colegas“.



### A sua vantagem:

Beneficie da experiência dos seus colegas e encomende todas as peças necessárias numa só etapa.



\* Esta função está disponível depois de todos os utilizadores a nível mundial terem mudado para a nova versão.

„Os colegas que compraram este artigo também compraram...“

### Observações

---

---

---

---

---

---

---

---

---

---

# #3

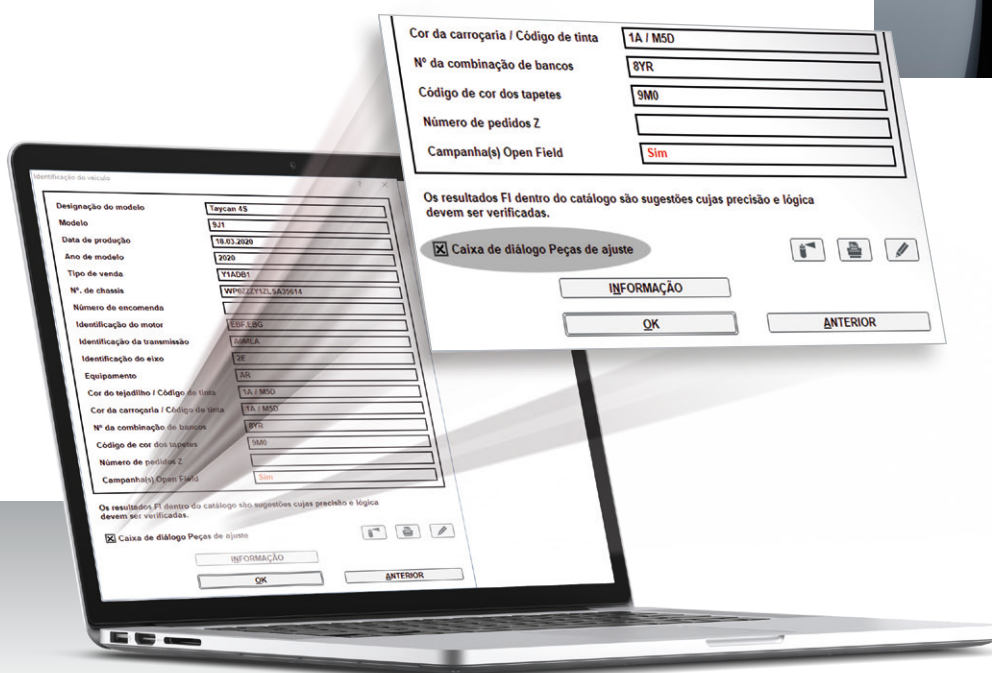
## DESATIVAÇÃO DO DIÁLOGO DE PEÇAS DE AJUSTE NA INFORMAÇÃO DO VEÍCULO

Na identificação do veículo, a visualização automática das „peças de ajuste“ pode ser desligada para o número de chassis selecionado. Isto significa que já não há qualquer referência a peças adicionalmente requeridas na informação sobre peças. Se as peças de ajuste forem „peças a substituir“, estas são marcadas na informação sobre peças por um símbolo especial



### A sua vantagem:

Decida com cada pesquisa de veículo se a caixa de diálogo Peças de ajuste é relevante para si, de modo a poder seleccionar peças ainda mais eficientemente.



### Observações

---

---

---

---

---

---

---

---

# #4

## ADMISSÃO DE VEÍCULOS ELÉTRICOS INCLUINDO MÚLTIPLOS IDM E IDT

Para veículos elétricos, podem existir vários códigos do motor e da transmissão (IDM/IDT). Estes são todas exibidos na identificação do veículo separados por uma vírgula.



### A sua vantagem:

Nas informações do PR, todas as IDM e IDT existentes são exibidas no respetivo separador. Isto permite uma identificação do veículo ainda mais fácil.



### Observações

---

---

---

---

---

---

---

---

---

---

# #5

## EXIBIÇÃO DE 2 CÓDIGOS DE TINTA NA INFORMAÇÃO SOBRE O VEÍCULO

Na identificação do veículo são agora exibidos os códigos de tinta para cor exterior e cor do tejadilho, se forem diferentes.



### A sua vantagem:

Ao entrar no catálogo de „Substâncias Químicas“ são assumidos ambos os códigos de tinta. Ambos os códigos de tinta são exibidos no campo de pesquisa e ainda podem ser selecionados numa data posterior após a alteração das designações.



### Observações

---

---

---

---

---

---

---

---

---

---



# #6

## BOTÃO SHARE

Partilhar páginas de texto e imagem agora apenas a um clique de distância. Clicar no botão Share, inserir e-mail do destinatário e enviar a página de texto e imagem.



### A sua vantagem:

Irá gerar mais vendas de peças através do suporte rápido dos seus clientes NORA. Forneça-lhes a mesma informação que vê no PET2. Os seus clientes NORA receberão um e-mail com uma ligação para a página de texto e imagem partilhada. Aí, as peças podem ser selecionadas e ordenadas diretamente. Nós garantimos que a esta encomenda de peças chegue até si.



Esta função também está disponível no já conhecido menu Imprimir.

### Observações

---

---

---

---

---

---

---

---



# #7

## ADAPTAÇÃO AOS CRITÉRIOS DE CERTIFICAÇÃO DE SOFTWARE DO GRUPO VOLKSWAGEN E OTIMIZAÇÃO DAS ATUALIZAÇÕES DO PROGRAMA

Esta versão adapta a estrutura do diretório PET2 e o procedimento para as atualizações do programa PET2 aos critérios de certificação do software do Grupo Volkswagen. O PET2 Update Manager instalado a partir de agora verifica a cada 2 horas se estão disponíveis

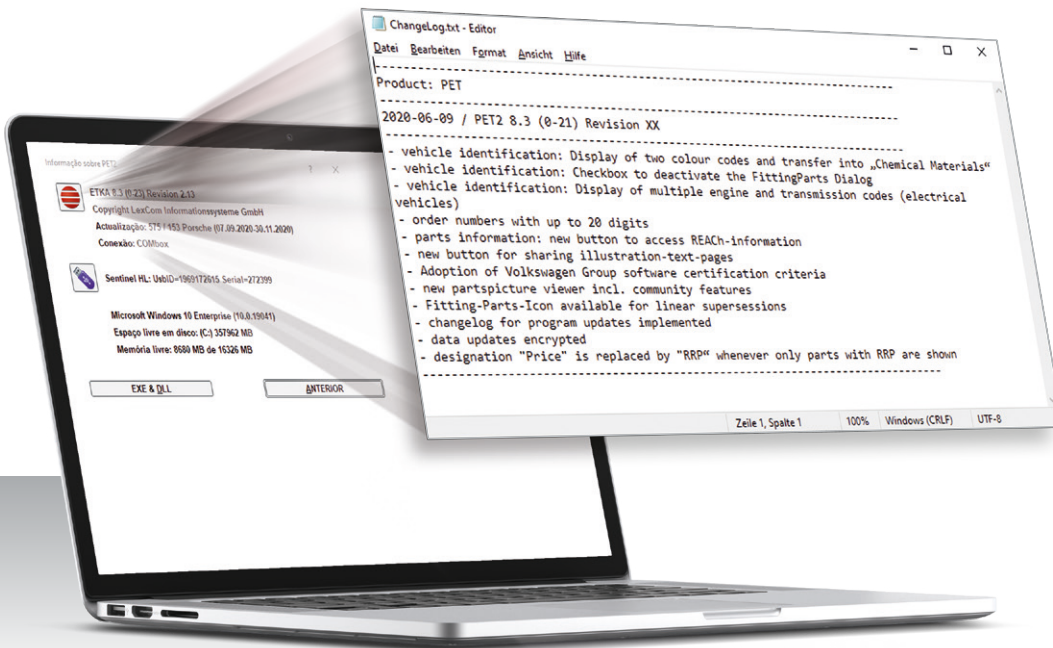
novas versões do programa e executa o processo de atualização automaticamente.

As atualizações de dados PET2 são descarregadas de forma codificada e só são decodificadas no momento em que uma atualização de dados é executada.



### A sua vantagem:

A partir da próxima versão do PET2 poderá executar atualizações do programa PET2 sem direitos de administrador. Além disso, em ligação com o processo de atualização simplificado, pode ser chamado um ficheiro de registo com o histórico de alterações clicando em „Funções -> Serviço -> Informações sobre PET2 -> Clique no símbolo PET2“.



### Observações

---

---

---

---

---

---

---

---

---

---

## Funções adicionais

### #8 INFORMAÇÕES REACH

Se a informação REACH (Registration, Evaluation, Authorisation and Restriction of Chemicals) estiver disponível para um número do item, em conformidade com o Regulamento da UE sobre Substâncias Químicas, será notificado com uma observação do sistema. Na informação sobre peças existe também um botão separado para chamar a informação REACH da peça específica.



### #9 EXTENSÃO DOS NÚMEROS DE ENCOMENDA

Em PET2, é agora possível introduzir números de ordem de transferência ou DMS com até 20 dígitos (em vez dos 12 dígitos anteriores).

Gestão da encomenda

**ENCOMENDAS**

Número de encomenda

Número de chassi

Nº.encom.	Tipo enc.	Matrícula
20200930-12345678901		
12	T	

### #10 ALARGAMENTO DA INFORMAÇÃO SOBRE PEÇAS ATRAVÉS DO NOVO SEPARADOR „AVISO“

O novo separador „Aviso“ existente na informação sobre peças garante uma maior segurança ao encomendar. Este indica que não obstante a interpretação, estão disponíveis outras informações (peça de substituição, peça reparada, etc.). O PET2 ajuda-o a não encomendar por engano as peças armazenadas nas informações adicionais, mas a selecioná-las conscientemente clicando no respetivo separador.

Informação sobre peças

REQUISIÇÃO DE MATERIAL Order

NÚMERO DO ITEM	DENOMINAÇÃO	OBSERVAÇÃO	MODELO	QUANTIDADE	PVP	D
<input checked="" type="checkbox"/> 970 113 349 30	Tb escape	+ 20.0% MwSt				
	COMbox store 0	+30	Local de armazen:			

SUBSTITUÍDO | **AVISO** | PEÇA SUPLENTE

Estão disponíveis informações adicionais sobre estas refer. de peça nos separadores individuais (peças substit., peças de reparação...).

Informações sobre acessórios

<1> Número de peça  Material  Requisição

1 Quantidade da encomenda

REQUISIÇÕES DE MATERIAL ASSUMIR ANTERIOR

## Observações

---

---

---

---

---

---

---

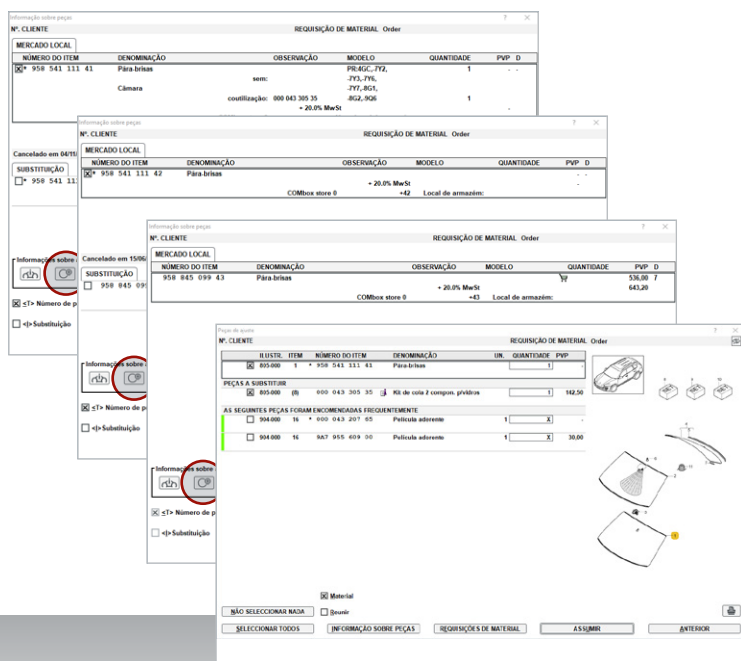
---

---

---

# #11 HERANÇA DA EXIBIÇÃO DAS PEÇAS DE AJUSTE PARA INTERPRETAÇÕES LINEARES

Com interpretações lineares, as peças de ajuste do número de peça anterior são herdadas pelo sucessor e podem ser chamadas através do botão de peças de ajuste na informação sobre peças. Ver informações essenciais como „Peças de ajuste“, „Peças a utilizar conjuntamente“ e „Sugestões de encomenda“ num relance, mesmo com peças interpretadas linearmente.



# #12 ADAPTAÇÃO DOS TERMOS „PREÇO RECOMENDADO NÃO VINCULATIVO“ (PVP) E „PREÇO“

De acordo com os requisitos legais, os termos „preço recomendado não vinculativo“ (PVP) e „preço“ foram ajustados. No futuro, todos os anúncios com informação sobre preços ler-se-ão „PVP“. Se forem afixados preços para um ou mais números de itens que não correspondam ao „PVP“ (por exemplo „preço DMS“), a designação para todos os números de itens mudará para „Preço“.

# #13 INTRODUÇÃO DA PESQUISA DE AUTOAPRENDIZAGEM

O PET2 8.3 introduz a pesquisa de autoaprendizagem, que simplifica futuras pesquisas e melhora os resultados da pesquisa (por exemplo, „sistema de escape“ e „escape“).

## Observações

---

---

---

---

---

---

---

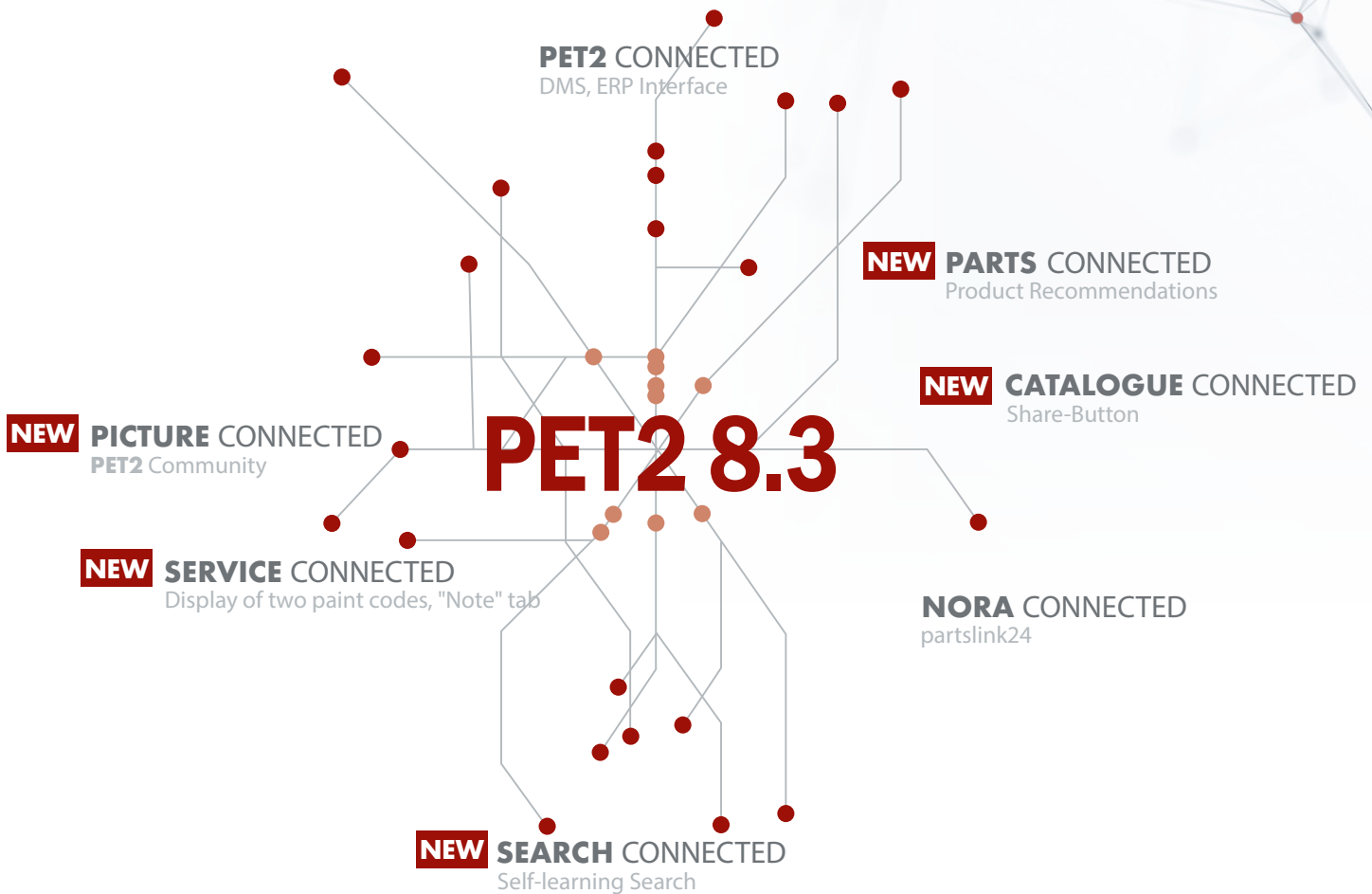
---

---

---

# »» If only everything in life was as reliable as PET. ««

Richard Merrills-Brown, Porsche Cars Great Britain Ltd.



# PET2 8.3