



COMPETENCE CONNECTED

PET2 8.3

Uma solução completa a nível mundial

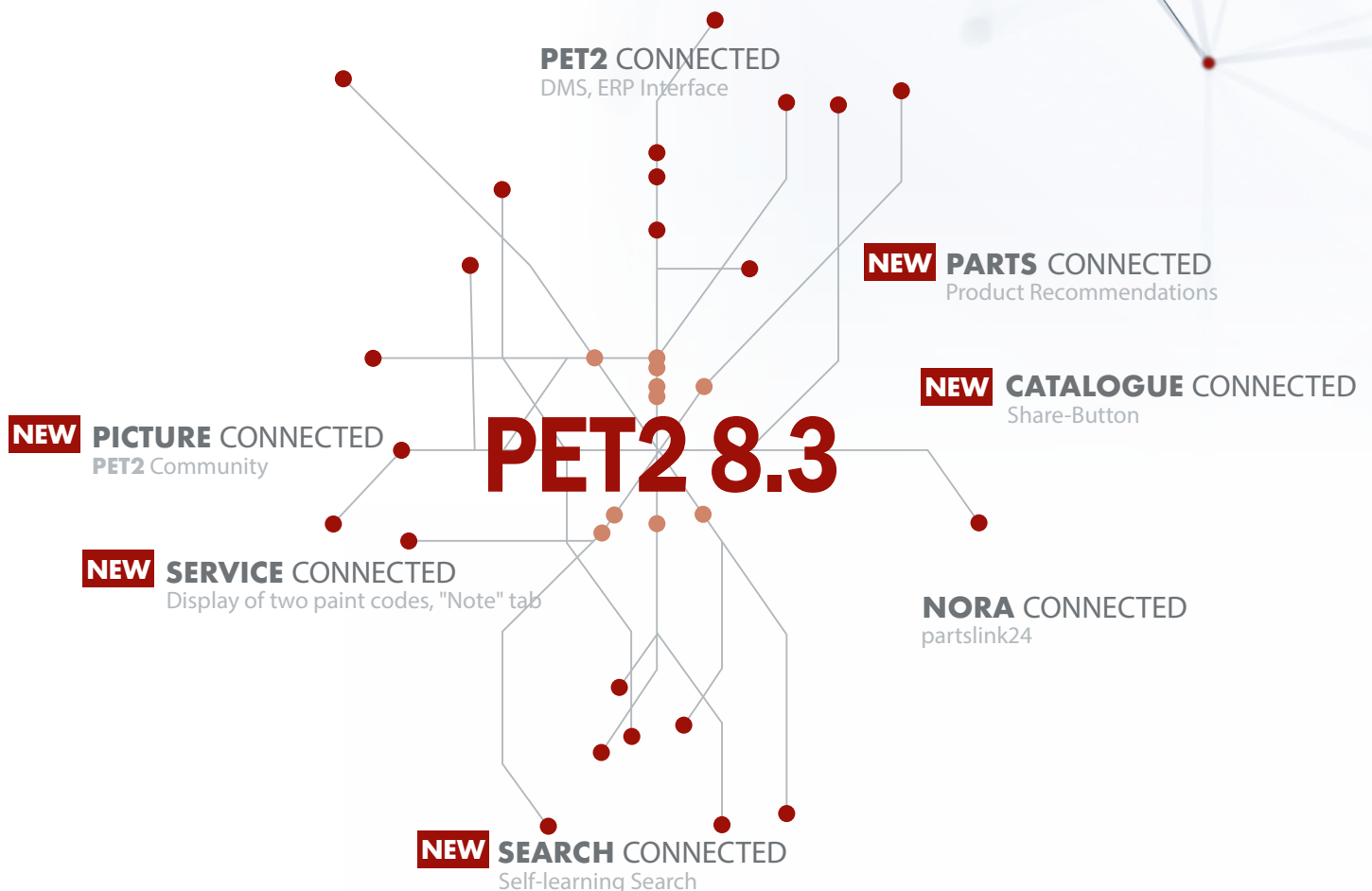
PET2 8.3

PET2 8.3

Connectivity drives efficiency

Com o PET2 8.3, você tem agora um sistema de informação tecnicamente otimizado à sua disposição, focado na integração de todos os grupos de usuários e no compartilhamento de informações importantes com seus colegas do mundo inteiro, bem como com seus clientes VEP.

Beneficie-se também do conhecimento da PET2 Community a nível mundial e gere mais vendas de peças!



#1

PET2 COMMUNITY

A PET2 Community agora oferece a você a oportunidade de fazer o upload de informações úteis, como imagens ou rótulos de pneus e compartilhá-las com os usuários PET2 do mundo inteiro.



Ainda não existem imagens disponíveis. Clique no botão para carregar suas primeiras imagens.*



Já existem imagens disponíveis, que podem ser visualizadas clicando neste botão na informação da peça. Imagens adicionais podem ser carregadas.

As imagens existentes são exibidas em três categorias:

- **OEM** – Imagens fornecidas pelo fabricante
- **Imagens próprias** – Imagens carregadas por você e seus colegas com o mesmo PETinfo-ID
- **Comunidade** – Imagens postadas pelos usuários do PET2 em todo o mundo



Vantagem:

Beneficie-se do conhecimento da PET2 Community em todo o mundo e aumente sua eficiência com as informações adicionais.



*Para fazer o upload das imagens, você precisa ser um dealer autorizado.

Anotações

#2

RECOMENDAÇÕES INTELIGENTES DE PRODUTOS*

Além das informações adicionais já estabelecidas na informação da peça, futuramente serão dadas as recomendações para peças possivelmente necessárias são exibidas sob o título “ESTAS PEÇAS FORAM ENCOMENDADAS COM FREQUÊNCIA”.

Estas recomendações são baseadas na inteligência coletiva dos sistemas PET2. Ao coletar, categorizar e fazer as análises considerando o mercado, o chassi, o SCH e a relevância, cada usuário recebe “dicas dos colegas”.



Vantagem:

Beneficie-se da experiência de seus colegas e faça pedido de todas as peças necessárias em uma única etapa.




*Esta função estará disponível depois que todos os usuários no mundo inteiro tiverem atualizado para a nova versão.

“Colegas que compraram este item também compraram...”

Anotações

#3

DESATIVAÇÃO DA JANELA DE PEÇAS ADEQUADAS NA IDENTIFICAÇÃO DO VEÍCULO

Na identificação do veículo, a exibição automática da janela de “Peças adequadas” pode ser desativada para o chassi selecionado. Então nenhuma recomendação é exibida para as peças adicionais. Se as peças adequadas incluírem “peças a serem substituídas”, elas serão marcadas com esse símbolo  na informação da peça.



Vantagem:

Decida em cada pesquisa de veículo se a caixa de diálogo Partes adequadas é relevante para você, a fim de poder selecionar peças de modo mais eficiente.



Anotações

#4

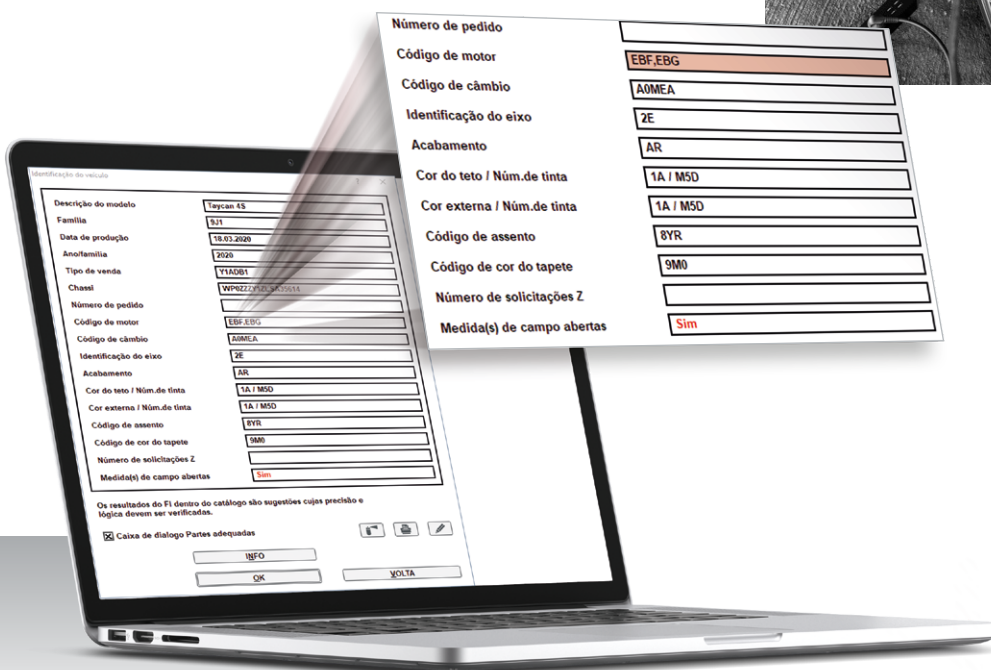
ADMISSÃO DE VEÍCULOS ELÉTRICOS, INCLUINDO MÚLTIPLOS CDM E CDC

Podem existir diversos vários códigos de câmbio e do motor (CDM/CDC) para veículos elétricos, que são mostrados na identificação do veículo separados por uma vírgula.



Vantagem:

Nas informações de PR, todos os CDM e CDC disponíveis são exibidos na respectiva guia, tornando a identificação do veículo ainda mais fácil.



Anotações

#5

EXIBIÇÃO DE DOIS NÚMEROS DE TINTA NA IDENTIFICAÇÃO DO VEÍCULO

Se os números de tinta para o teto e a cor externa forem diferentes, agora ambos serão exibidos na Identificação do veículo.



Vantagem:

Ao entrar no catálogo de "Substâncias químicas", ambos os números de tinta serão submetidos e exibidos no campo de pesquisa; e podem ser selecionados novamente após a alteração dos critérios de pesquisa.



Anotações

#6

BOTÃO COMPARTILHAR

O compartilhamento de uma página de imagem e texto está agora a um clique de distância. Basta clicar no botão Compartilhar, digitar o endereço de e-mail do destinatário e enviar a página de imagem e texto.



Vantagem:

Gere mais vendas de peças apoiando rapidamente os seus clientes VEP. Disponibilize a eles as mesmas informações que você vê no PET2. Seus clientes VEP receberão um e-mail com um link para a página de imagem e texto compartilhada. E então as peças podem ser selecionadas e encomendadas através desse link. Asseguramos que esta encomenda de peças chegue até você.



Esta função ainda está disponível no menu Imprimir

Anotações

#7

ADAPTAÇÃO AOS CRITÉRIOS DE CERTIFICAÇÃO DE SOFTWARE DO GRUPO VOLKSWAGEN E OTIMIZAÇÃO DAS ATUALIZAÇÕES DO PROGRAMA

Esta versão adapta a estrutura do diretório do PET2 e o procedimento para as atualizações do programa aos critérios de certificação do software do Grupo Volkswagen. O novo PET2 Update Manager instalado verifica a cada 2 horas se as novas atualizações do programa estão

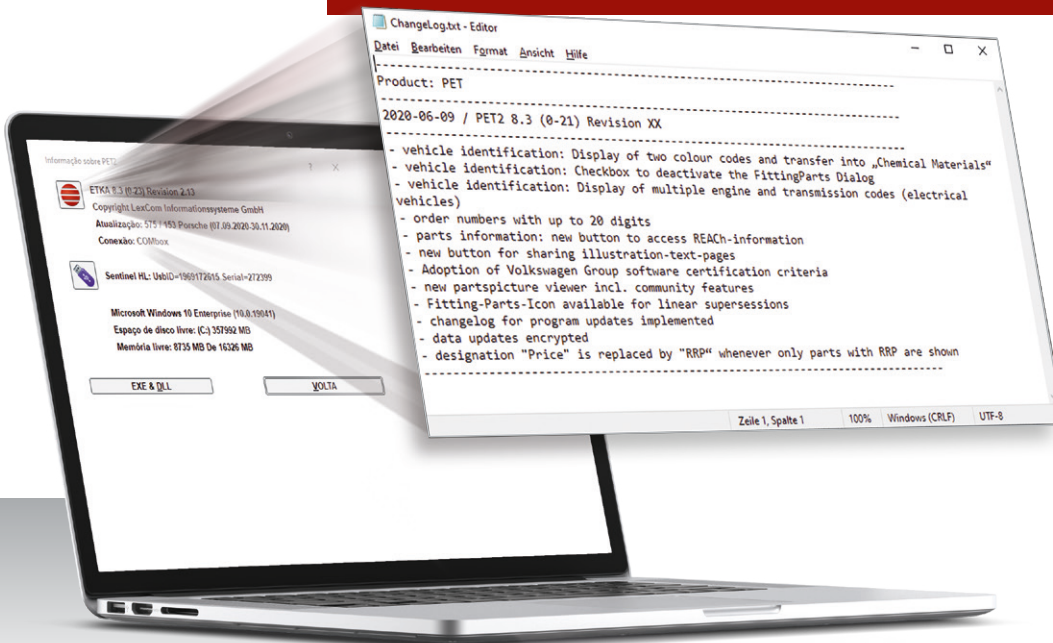
disponíveis e executa o processo de atualização automaticamente.

As atualizações de dados PET2 são baixadas codificadas e só são decodificadas quando uma atualização de dados é executada.



Vantagem:

A partir da próxima versão do PET2, você poderá executar as atualizações do programa PET2 sem direitos de administrador. Além disso, devido ao processo de atualização simplificado, um arquivo de log com o histórico de mudanças estará disponível no botão “Mostrar lista de funções -> Serviço -> Informação sobre PET2 -> Clique no símbolo PET2”.



Anotações

Outras funções

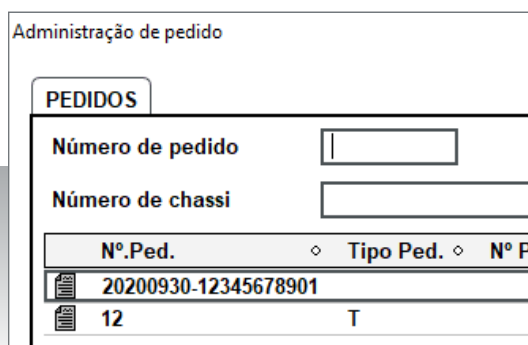
#8 INFORMAÇÕES REACH

Se de acordo com o Regulamento de Produtos Químicos da UE para um número da peça estiverem disponíveis informações REACH (Registration, Evaluation, Authorisation and Restriction of Chemicals) você será notificado disso com um aviso do sistema. Na informação da peça, há também um botão separado para pesquisar as informações REACH da peça específica.



#9 EXTENSÃO DO NÚMERO DE PEDIDO

No PET2, agora é possível a inserção ou importação de números de pedido do DMS com até 20 dígitos (em vez dos 12 dígitos anteriores).

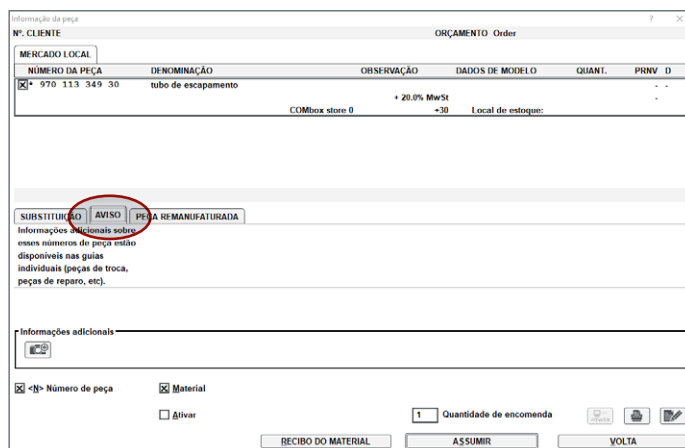
A imagem mostra a interface "Administração de pedido" com uma aba "PEDIDOS" selecionada. Há campos para "Número de pedido" e "Número de chassi". Abaixo, há uma tabela com colunas "Nº.Ped.", "Tipo Ped." e "Nº P".

Nº.Ped.	Tipo Ped.	Nº P
20200930-12345678901		
12	T	

Anotações

#10 EXTENSÃO DA INFORMAÇÃO DA PEÇA ATRAVÉS DA NOVA GUIA “AVISO”

A nova guia “Aviso” na informação da peça confere maior segurança no pedido. Isto indica que a informação adicional disponível (peça remanufaturada, peça de reparo, etc.) se difere da substituição. Dessa forma, o PET2 garante que as peças armazenadas nesta informação adicional não sejam encomendadas por engano, mas que sejam deliberadamente selecionadas ao clicar na respectiva guia.

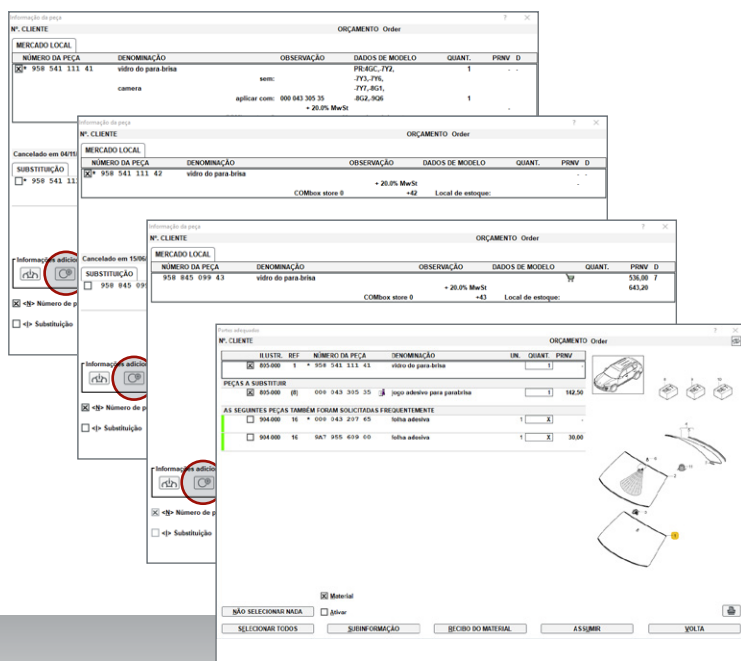
A imagem mostra a janela "Informação de peça" com o título "ORÇAMENTO Order". Há uma tabela com colunas "NÚMERO DA PEÇA", "DENOMINAÇÃO", "OBSERVAÇÃO", "DADOS DE MODELO", "QUANT.", "PRIV" e "D".

NÚMERO DA PEÇA	DENOMINAÇÃO	OBSERVAÇÃO	DADOS DE MODELO	QUANT.	PRIV	D
970 113 349 30	tubo de escapamento					

Abaixo da tabela, há guias "SUBSTITUÍDO", "AVISO" (destacada com um círculo vermelho) e "PEÇA REMANUFATURADA". O texto "Informações adicionais sobre esses números de peça estão disponíveis nas guias individuais (peças de troca, peças de reparo, etc)." está visível. Na parte inferior, há uma seção "Informações adicionais" com um ícone de documento e uma seção de opções com checkboxes para "Número de peça", "Material" e "Ativar".

#11 HERANÇA DAS PARTES ADEQUADAS PARA INTERPRETAÇÕES LINEARES

As partes adequadas do número de peça anterior são transferidas para o número de peça sucessor e são abertas ao clicar no botão Partes Adequadas na informação da peça. Você pode visualizar de imediato todas as informações relevantes como “Partes Adequadas”, “peças adicionais” e “Sugestões de pedidos”, mesmo para peças com interpretações lineares.



#12 ADAPTAÇÃO DOS TERMOS “PREÇO RECOMENDADO DE VAREJO” (PRNV) E “PREÇO”

De acordo com as exigências legais, os termos “preço recomendado de varejo” (PRNV) e “preço” foram ajustados. Em todos os lugares com informações de preço, será exibido o “preço recomendado de varejo”. Se forem exibidos os preços para um ou mais números de peças que não correspondam ao preço recomendado de varejo (por exemplo, “preço DMS”), o termo para todos os números de peças mudará para “Preço”.

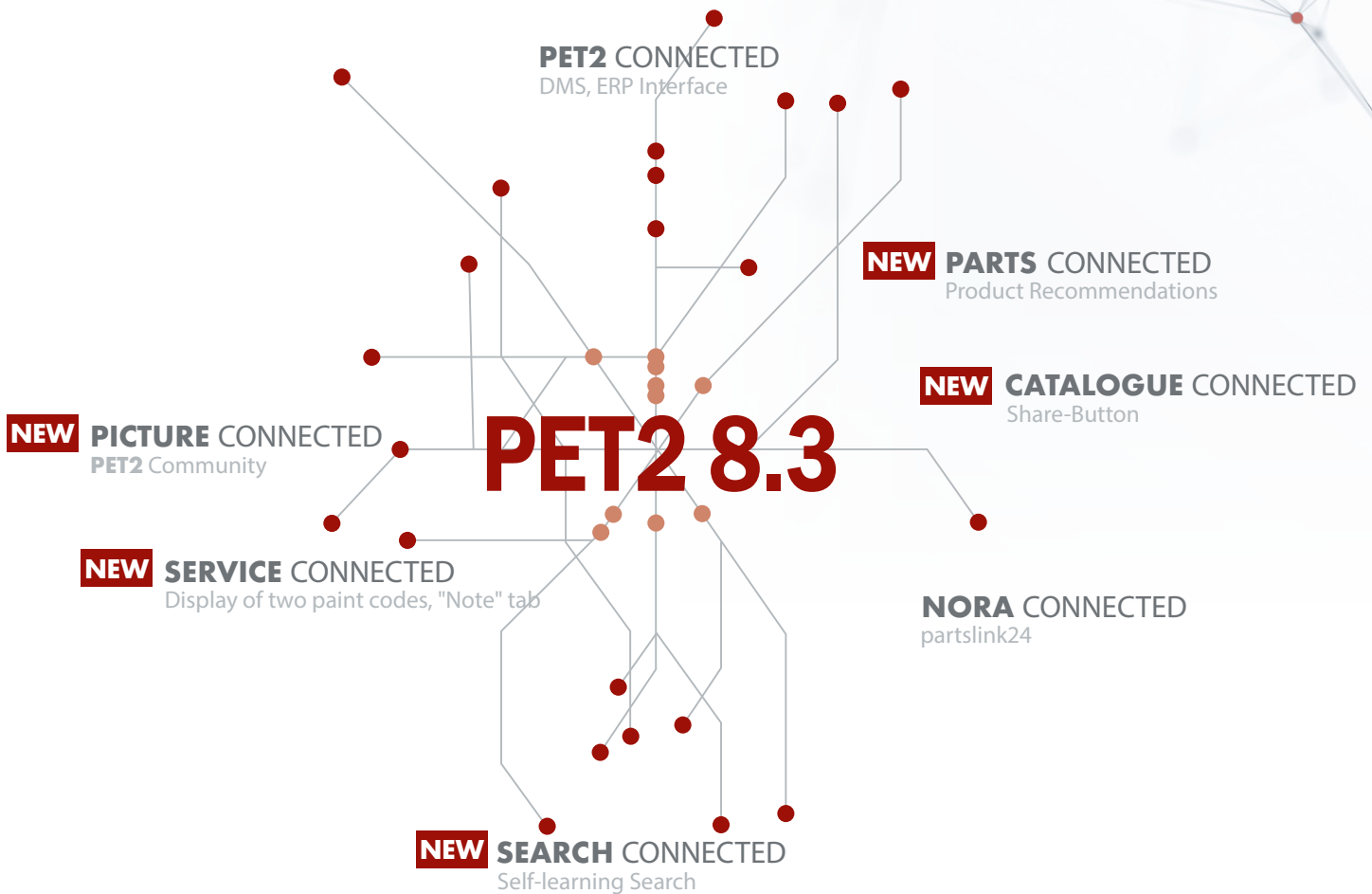
#13 INTRODUÇÃO DA BUSCA DE AUTO-APRENDIZAGEM

O PET2 8.3 introduz a busca de auto-aprendizagem, que simplifica as futuras consultas de pesquisa e melhora os resultados da pesquisa (por exemplo, “roda” e “pneu”).

Anotações

»» If only everything in life was as reliable as PET. ««

Richard Merrills-Brown, Porsche Cars Great Britain Ltd.



PET2 8.3