

# COMPETENCE CONNECTED

PET2 8.3

Zawsze i wszędzie sprawne działanie



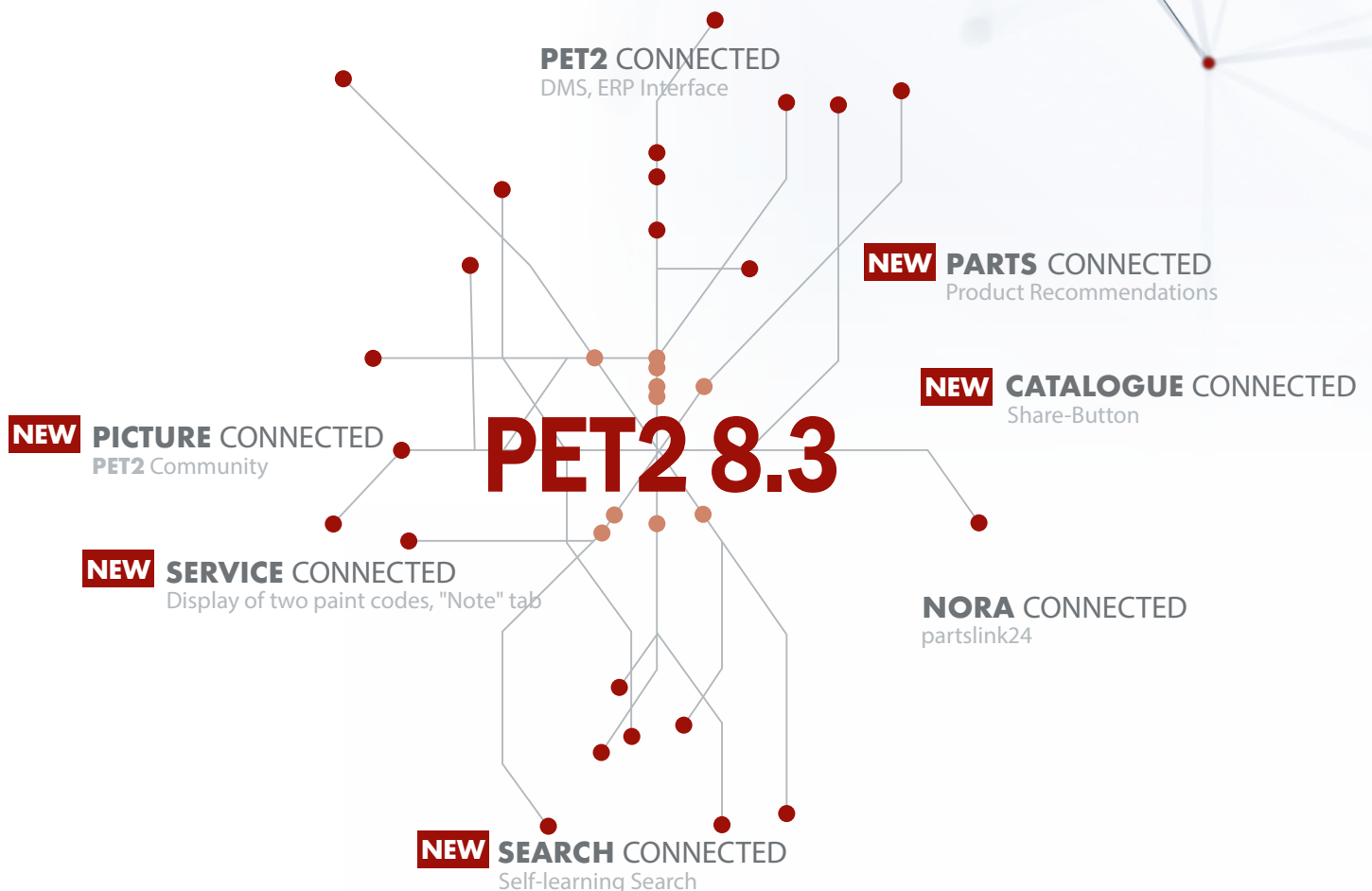
**PET2 8.3**

# PET2 8.3

## Connectivity drives efficiency

Dzięki PET2 8.3 jest już dostępny zoptymalizowany pod względem technicznym system informacyjny, który skupia się na integracji wszystkich grup użytkowników oraz umożliwia i ułatwia dzielenie się ważnymi informacjami zarówno ze współpracownikami na całym świecie, jak i klientami NORA.

Ty również możesz skorzystać z wiedzy światowej społeczności PET2 Community i zwiększyć obroty z tytułu części!



# #1

## PET2 COMMUNITY

PET2 Community oferuje teraz możliwość przesyłania pomocnych informacji, takich jak zdjęcia lub etykiety ogumienia, do udokumentowanych części oryginalnych bezpośrednio do PET2 i dzielenia się nimi ze wszystkimi użytkownikami PET2 na całym świecie.



Nie ma jeszcze żadnych zdjęć. Kliknij przycisk, aby przesłać pierwsze zdjęcia.\*



Zdjęcia są już dostępne i można je wywołać, klikając ten przycisk w informacji o części. Można dodać więcej zdjęć.

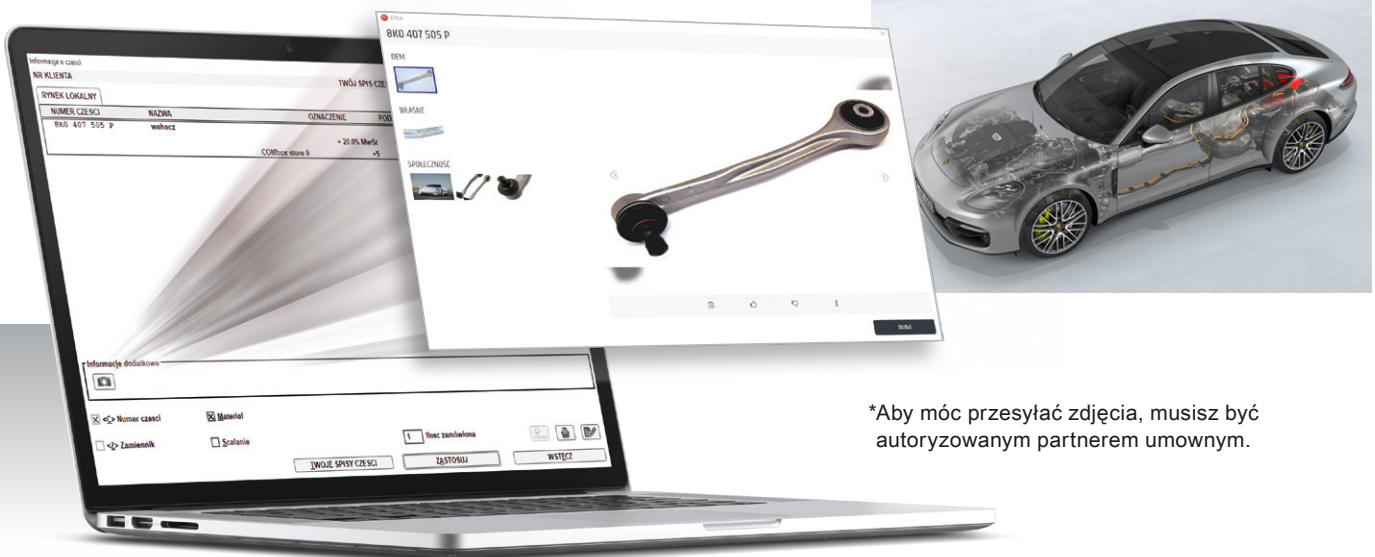
Dostępne zdjęcia widoczne są w trzech kategoriach:

- **OEM** – Zdjęcia udostępnione przez producenta
- **Własne zdjęcia** – Zdjęcia przesłane przez Ciebie i Twoich kolegów z tym samym identyfikatorem *PETinfo*
- **Społeczność** – Zdjęcia zamieszczane przez użytkowników PET2 na całym świecie



### Korzyść:

Skorzystaj z wiedzy światowej społeczności PET2 Community i zwiększ swoją efektywność dzięki cennym informacjom dodatkowym.



\*Aby móc przysyłać zdjęcia, musisz być autoryzowanym partnerem umownym.

### Notatki

---

---

---

---

---

---

---

---

---

---



# #2

## INTELIĞENTNE ZALECENIA DOTYCZĄCE PRODUKTÓW\*

Oprócz sprawdzonych wskazówek w informacji o części, pod napisem „NASTĘPUJĄCE CZĘŚCI BYŁY RÓWNIEŻ CZĘSTO ZAMAWIANE” wyświetlane będą w przyszłości zalecenia dotyczące dodatkowych potrzebnych części.

Zalecenia te bazują na zbiorowej inteligencji systemów PET2. Dzięki gromadzeniu, kategoryzacji i odpowiednim analizom i przy uwzględnieniu rynku, nr nadwozia (VIN), jednolitej grupy części (JGC) i istotności każdy użytkownik uzyskuje praktyczne „Wskazówki od kolegów”.



### Korzyść:

Skorzystaj z doświadczenia swoich kolegów i zamów wszystkie potrzebne części za jednym razem.



\*Funkcja ta będzie dostępna po przejściu wszystkich użytkowników na całym świecie na nową wersję.

„Kolezdy, którzy kupili ten artykuł, kupili również ...”

### Notatki

---

---

---

---

---

---

---

---


---

---

# #3

## DEZAKTYWACJA OKNA DIALOGOWEGO CZĘŚCI PASUJĄCYCH W IDENTYFIKACJI POJAZDU



W identyfikacji pojazdu, dla wybranych numerów podwozia można wyłączyć automatyczne wyświetlanie „Pasujących części”. Dzięki temu w informacji o części nie ma wskazania części wymaganych dodatkowo. Jeśli w odniesieniu do pasujących części chodzi o „części do wymiany”, to w informacji o części są one oznaczone specjalnym symbolem  .

### Korzyść:

Przy każdym wyszukiwaniu pojazdu zdecyduj, czy okno dialogowe części pasujących jest dla Ciebie ważne, aby móc jeszcze skuteczniej wybierać części.



### Notatki

---

---

---

---

---

---

---

---

# #4

## UWZGLĘDNIENIE POJAZDÓW ELEKTRYCZNYCH Z KILKOMA KSI I TSK

W przypadku pojazdów elektrycznych może być dostępnych kilka oznaczeń literowych silnika i skrzyni biegów (KSI/TSK). Są one prezentowane w identyfikacji pojazdu, rozdzielone przecinkiem.



### Korzyść:

W informacji PR wszystkie dostępne oznaczenia KSI i TSK są wyświetlane w odpowiedniej zakładce. Umożliwia to jeszcze łatwiejszą identyfikację pojazdu.



### Notatki

---

---

---

---

---

---

---

---

---

---

# #5

## WSKAZANIE 2 NUMERÓW KOLORU W IDENTYFIKACJI POJAZDU

W identyfikacji pojazdu widoczne są teraz numery lakieru dla dachu i koloru zewnętrznego, jeśli są one różne.



### Korzyść:

Przy przejściu do katalogu „Substancje chemiczne” przyjmowane są oba numery lakieru. Oba numery koloru widoczne są w polu wyszukiwania i po zmianie nazwy mogą zostać wybrane w późniejszym terminie.



### Notatki

---

---

---

---

---

---

---

---

---

---



# #6

## PRZYCISK SHARE

Do udostępnienia strony ilustracyjno-tekstowej wystarczy teraz jedno kliknięcie. Wystarczy kliknąć przycisk Share, podać adres e-mail odbiorcy i wysłać stronę.



### Korzyść:

Większe obroty z tytułu części dzięki szybkiemu wsparciu klientów NORA. Udostępnianie tych samych informacji, które są widoczne w PET2. Klienci NORA otrzymują wiadomość e-mail z odnośnikiem do udostępnionej strony ilustracyjno-tekstowej, na której możliwe jest bezpośrednie wybranie i zamówienie części. My zapewnimy, aby zamówienie części do Ciebie dotarło.



Ta funkcja jest też nadal dostępna w znanym już menu drukowania.

### Notatki

---

---

---

---

---

---

---

---



# #7

## DOSTOSOWANIE DO KRYTERIÓW CERTYFIKACJI OPROGRAMOWANIA KONCERNU VOLKSWAGEN I OPTYMALIZACJA AKTUALIZACJI PROGRAMU

W tej wersji strukturę folderów PET2 i procedurę aktualizacji programu PET2 dopasowano do kryteriów certyfikacji oprogramowania koncernu Volkswagen. Od teraz zainstalowany PET2 Update Manager sprawdza w cyklu 2-godzinnym, czy dostępne są nowe wersje programu,

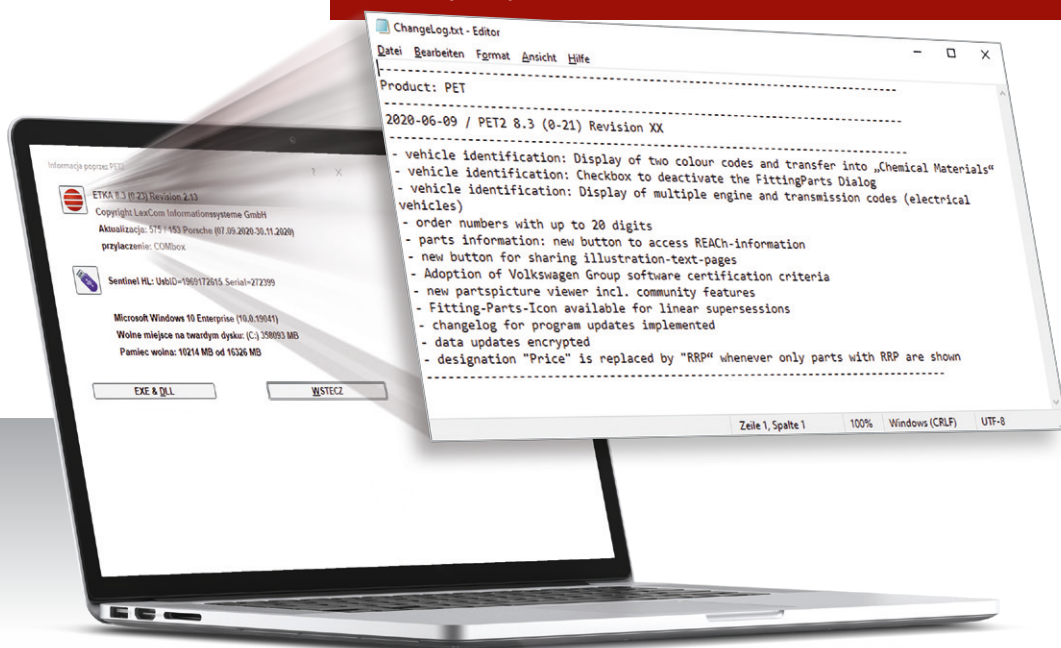
i automatycznie przeprowadza proces aktualizacji.

Aktualizacje danych PET2 są pobierane w formie zaszyfrowanej i zostają odszyfrowane dopiero w momencie przeprowadzenia aktualizacji danych.



### Korzyść:

Od następnego wersji PET2 aktualizacje programu PET2 będą możliwe także bez uprawnień administratora. Ponadto w związku z uproszczonym procesem aktualizacji można wywołać plik logu razem z historią zmian, klikając „Funkcje → Serwis → Informacja poprzez PET2 → Kliknięcie symbolu PET2”.



### Notatki

---

---

---

---

---

---

---

---

---

---

# Dodatkowe funkcje

## #8 INFORMACJE REACH

Jeśli w odniesieniu do numeru części dostępne są – zgodnie z rozporządzeniem UE w sprawie chemikaliów – informacje REACH, (Registration, Evaluation, Authorisation and Restriction of Chemicals) w notatce systemowej będzie o tym wzmianka. W informacji o części dostępny jest ponadto osobny przycisk do wywoływania informacji REACH dotyczących konkretnej części.



## #9 ROZSZERZENIE NUMERÓW ZLECENIA

W PET2 możliwe jest obecnie wprowadzanie lub przyjmowanie DMS numerów zlecenia z maksymalnie 20 cyframi (zamiast dotychczasowych 12 cyfr).

The screenshot shows the 'Administracja zleceń' interface. It has a 'ZLECENIA' tab and a table with columns: 'nr zamów.', 'Rodz.', and 'Reje'. The table contains one row with the order number '20200930-12345678901' and type 'T'. There are input fields for 'nr zlecenia' and 'Nr nadwozia' above the table.

### Notatki

---

---

---

---

---

---

---

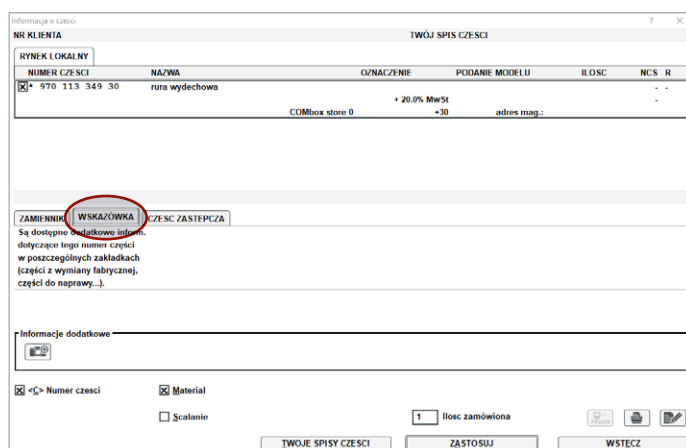
---

---

---

## #10 ROZSZERZENIE INFORMACJI O CZĘŚCI O NOWĄ ZAKŁADKĘ „WSKAZÓWKA”

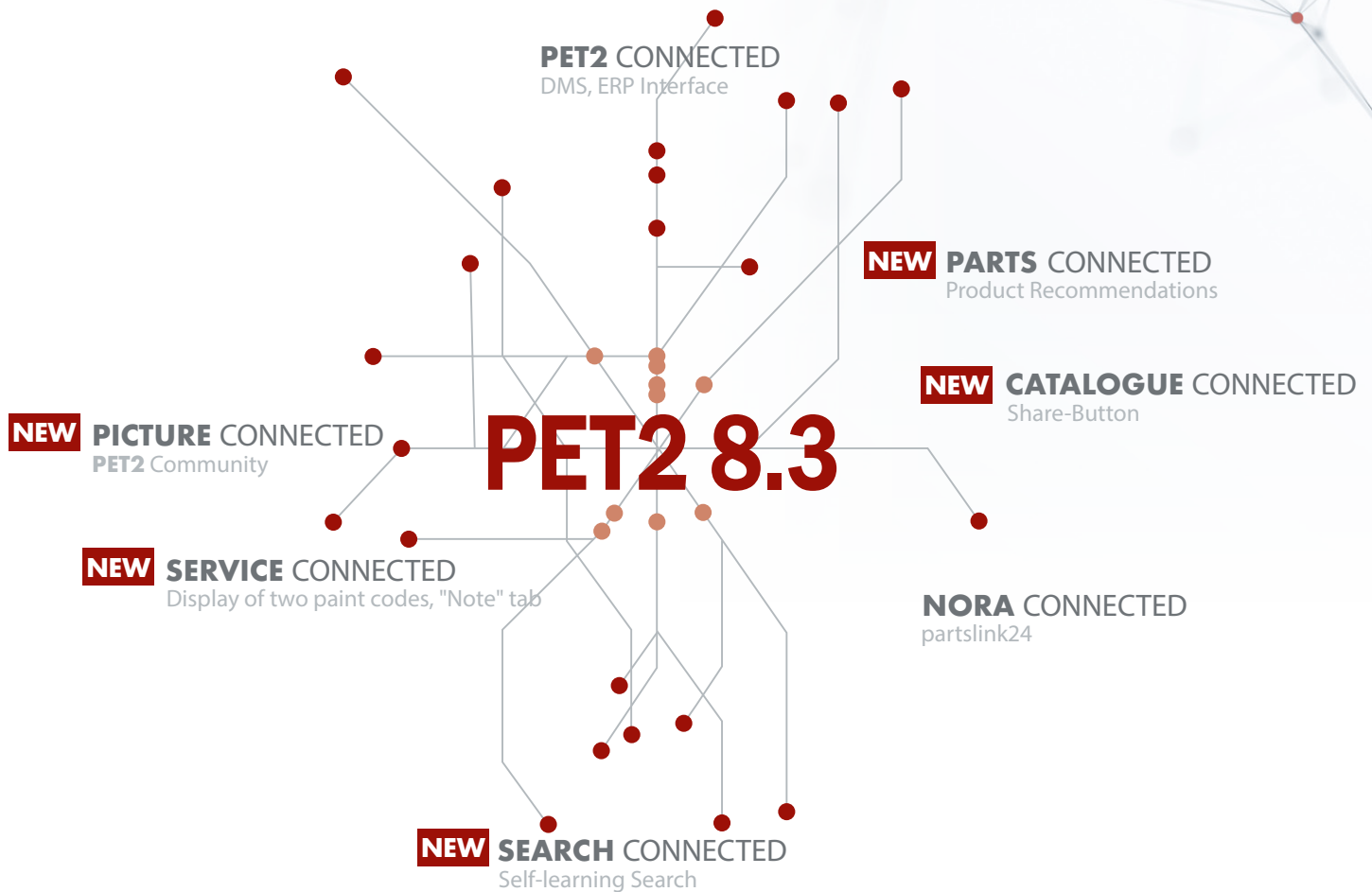
Jeszcze większą pewność przy składaniu zamówień zapewnia nowa zakładka „Wskaźówka” w informacjach o części. Pokazuje ona, że odmiennie od możliwej interpretacji dostępne są dodatkowe informacje (część zastępcza, część naprawcza itd.). Dzięki PET2 będziesz mieć pewność, że nie zamówisz przypadkowo części wymienionych w dodatkowych informacjach, lecz dokonasz świadomego wyboru, klikając odpowiednią zakładkę.





# »» If only everything in life was as reliable as PET. ««

Richard Merrills-Brown, Porsche Cars Great Britain Ltd.



# PET2 8.3