



COMPETENCE CONNECTED

PET2 8.3
Weltweit eine runde Sache

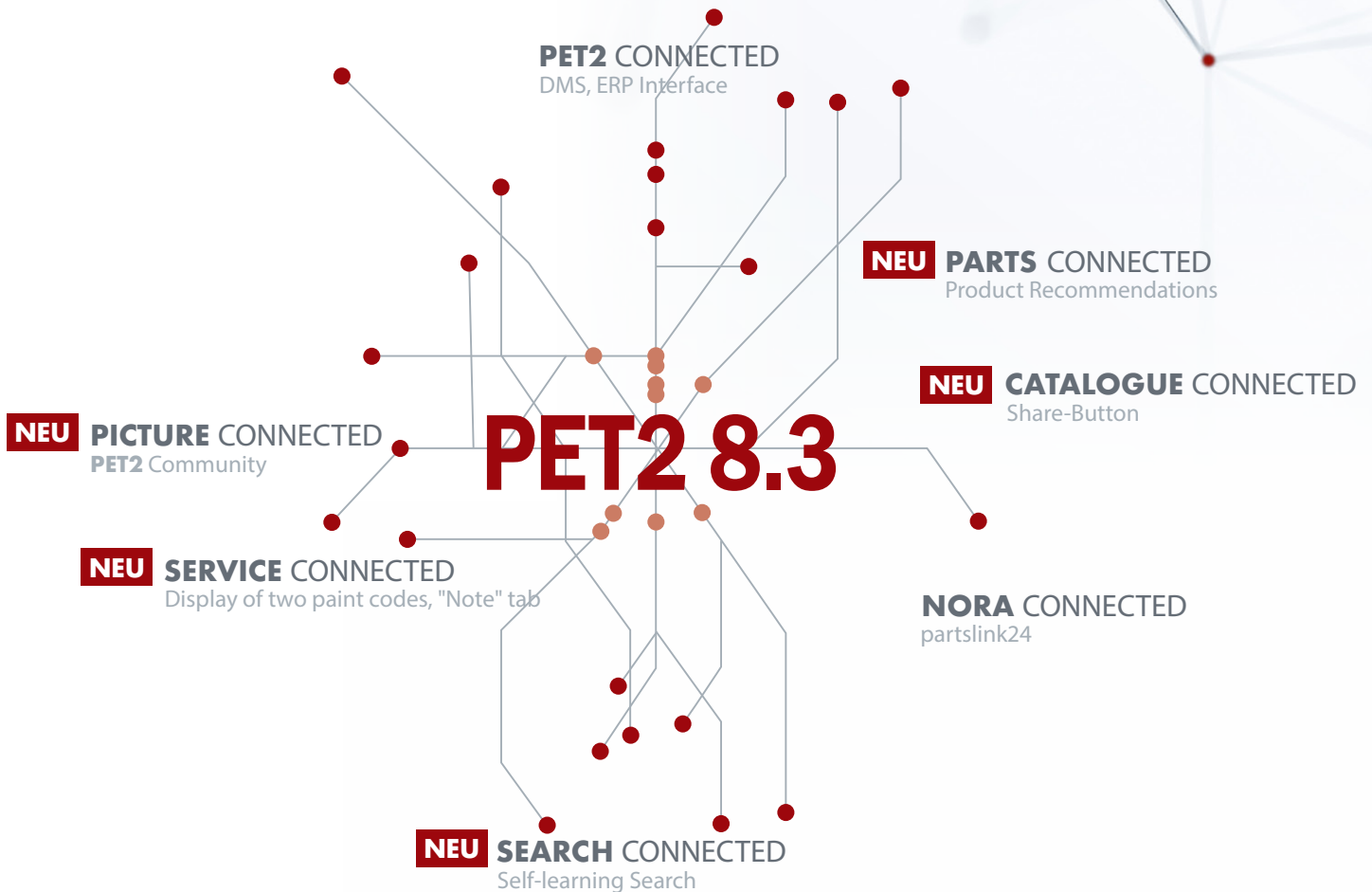
PET2 8.3

PET2 8.3

Connectivity drives efficiency

Mit PET2 8.3 steht Ihnen ab sofort ein technisch optimiertes Informationssystem zur Verfügung, das den Fokus auf die Einbindung aller Nutzergruppen setzt und das Teilen wichtiger Informationen sowohl mit Ihren Kollegen weltweit als auch mit Ihren NORA Kunden ermöglicht und erleichtert.

Profitieren auch Sie vom Wissen der weltweiten PET2 Community und generieren Sie mehr Teileumsatz!



#1

PET2 COMMUNITY

Die PET2 Community bietet Ihnen ab sofort die Möglichkeit, hilfreiche Informationen, wie z.B. Bilder oder Reifenlabels, zu dokumentierten Original Teilen direkt in PET2 hochzuladen und mit allen PET2 Nutzern weltweit zu teilen.



Es sind noch keine Bilder verfügbar. Klicken Sie auf die Schaltfläche, um erste Bilder hochzuladen.*



Bilder sind bereits vorhanden und durch Klick auf diese Schaltfläche in der Teileinformation aufrufbar. Weitere Bilder können hinzugefügt werden.

Vorhandene Bilder werden in drei Kategorien angezeigt:

- **OEM** – Vom Hersteller bereitgestellte Bilder
- **Eigene Bilder** – Bilder, die von Ihnen und Ihren Kollegen mit derselben PETinfo-ID hochgeladen wurden
- **Community** – Bilder, die PET2 Nutzer weltweit eingestellt haben



Ihr Vorteil:

Nutzen Sie das Wissen der weltweiten PET2 Community und steigern Sie Ihre Effizienz durch wertvolle Zusatzinformationen.



*Um Bilder hochladen zu können, müssen Sie autorisierter Vertragspartner sein.

Notizen

#2

INTELLIGENTE PRODUKTEMPFEHLUNGEN*

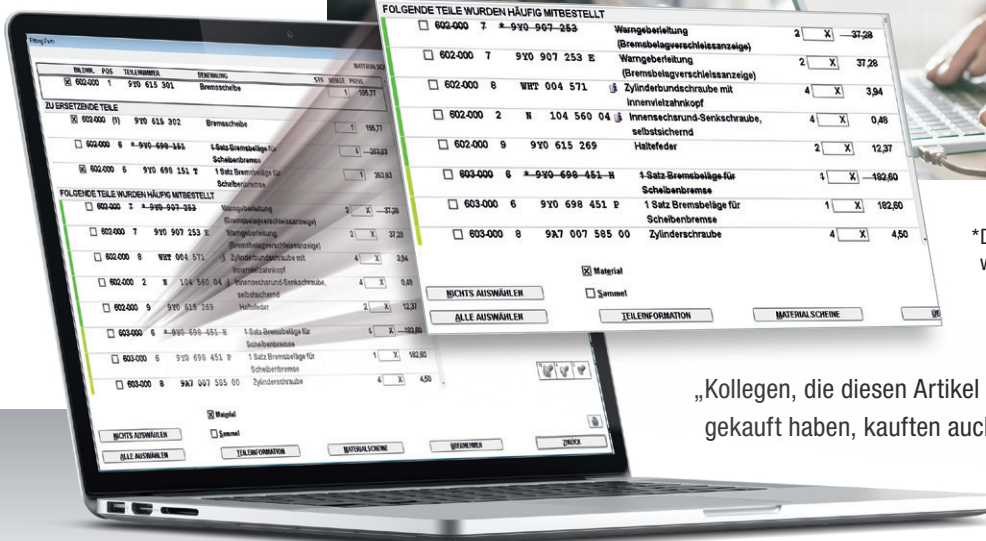
Neben den bereits bewährten Hinweisen in der Teileinformation werden zukünftig unter der Überschrift „FOLGENDE TEILE WURDEN HÄUFIG MITBESTELLT“ Empfehlungen für zusätzlich benötigte Teile gegeben.

Diese Empfehlungen basieren auf der kollektiven Intelligenz der PET2 Systeme. Durch Sammlung, Kategorisierung und entsprechende Analysen und unter Berücksichtigung von Markt, VIN, HTG und Relevanz werden jedem Anwender praxisrelevante „Tipps von Kollegen“ gegeben.



Ihr Vorteil:

Profitieren Sie von der Erfahrung Ihrer Kollegen und bestellen Sie so in einem Schritt alle benötigten Teile.




*Diese Funktion ist nach Umstellung aller Nutzer weltweit auf die neue Version verfügbar.

„Kollegen, die diesen Artikel gekauft haben, kauften auch...“

Notizen

#3

DEAKTIVIERUNG DES FITTING PARTS DIALOGES IN DER FAHRZEUGIDENTIFIKATION

In der Fahrzeugidentifikation kann für die gewählte Fahrgestellnummer die automatische Anzeige der „Fitting Parts“ ausgeschaltet werden. Damit erfolgt in der Teileinformation kein Hinweis mehr auf zusätzlich benötigte Teile. Sofern es sich bei den Fitting Parts um „zu ersetzende Teile“ handelt, werden diese in der Teileinformation durch ein spezielles Symbol  gekennzeichnet.



Ihr Vorteil:

Entscheiden Sie bei jeder Fahrzeugsuche, ob der Fitting Parts Dialog für Sie relevant ist, um noch effizienter Teile auswählen zu können.



Notizen

#4

AUFNAHME VON ELEKTROFAHRZEUGEN INKLUSIVE MEHRFACH-MKB & -GKB

Für Elektrofahrzeuge gibt es möglicherweise mehrere Motor- und Getriebekennbuchstaben (MKB/GKB). Diese werden alle in der Fahrzeugidentifikation durch ein Komma getrennt dargestellt.



Ihr Vorteil:

In der PR-Information werden alle vorhandenen MKB und GKB unter dem jeweiligen Reiter angezeigt. Dies ermöglicht eine noch leichtere Fahrzeugidentifikation.



Notizen

#5

ANZEIGE VON 2 LACKNUMMERN IN DER FAHRZEUGIDENTIFIKATION

In der Fahrzeugidentifikation werden jetzt die Lacknummern für Dach- und Außenfarbe angezeigt, sofern diese unterschiedlich sind.



Ihr Vorteil:

Bei einer Einsprung in den Katalog für „Chemische Stoffe“ werden beide Lacknummern übernommen. Im Suchfeld werden beide Lacknummern angezeigt und können nach einem Wechsel der Benennungen zu einem späteren Zeitpunkt weiterhin ausgewählt werden.



Notizen

#6

SHARE-BUTTON

Das Teilen einer Bild-Text-Seite ist jetzt nur noch einen Klick entfernt. Share-Button einfach anklicken, E-Mailadresse des Empfängers eingeben und Bild-Text-Seite versenden.



Ihr Vorteil:

Generieren Sie mehr Teileumsatz durch schnelle Unterstützung Ihrer NORA Kunden. Stellen Sie diesen dieselbe Information zur Verfügung, die Sie im PET2 sehen. Ihre NORA Kunden erhalten eine E-Mail mit Link auf die geteilte Bild-Text-Seite. Dort können die Teile direkt ausgewählt und bestellt werden. Wir stellen sicher, dass diese Teilebestellung bei Ihnen ankommt.



Diese Funktion steht Ihnen auch weiterhin über das bekannte Drucken-Menü zur Verfügung.

Notizen

#7

ANPASSUNG AN SOFTWARE-ZERTIFIZIERUNGSKRITERIEN DES VOLKSWAGEN KONZERNS UND OPTIMIERUNG VON PROGRAMMUPDATES

Mit dieser Version werden die PET2 Verzeichnisstruktur und das Verfahren für PET2 Programmupdates an die Software-Zertifizierungskriterien des Volkswagen Konzerns angepasst. Der von nun an installierte PET2 Update Manager prüft im 2-Stunden-Rhythmus, ob neue Programm-

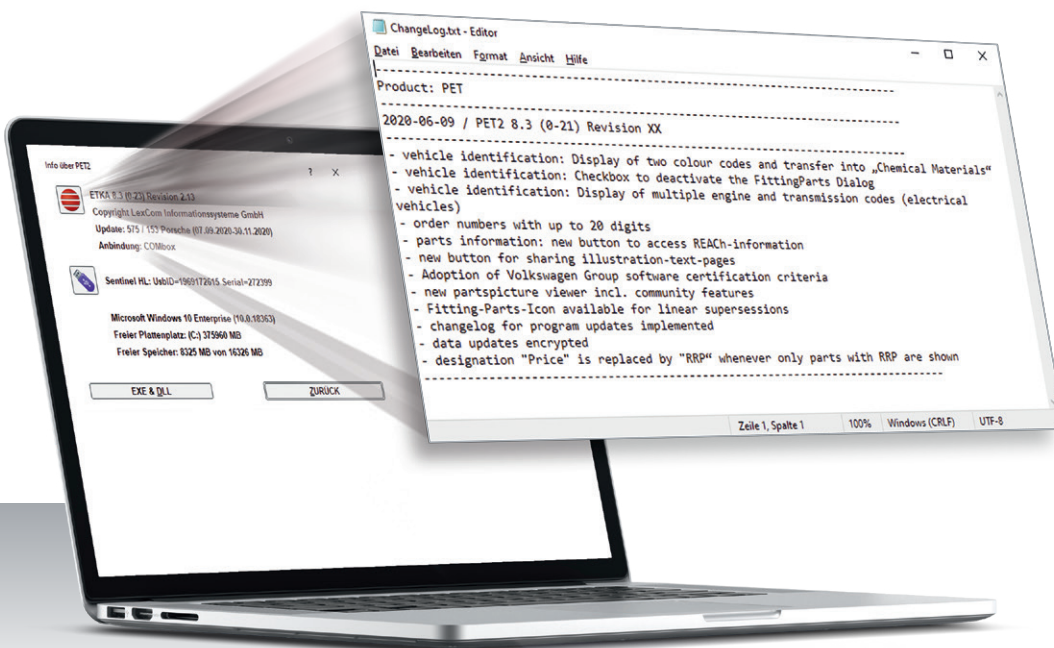
versionen verfügbar sind und führt den Update-Prozess automatisch durch.

PET2 Datenupdates werden verschlüsselt heruntergeladen und erst zum Zeitpunkt des Ausführens eines Datenupdates entschlüsselt.



Ihr Vorteil:

Ab der nächsten PET2 Version können Sie PET2 Programmupdates ohne Administrator-Rechte ausführen. Zudem ist im Zusammenhang mit dem vereinfachten Update-Prozess eine Log-Datei mit der Änderungshistorie durch Klick auf „Funktionen → Service → Info über PET2 → Klick auf das PET2 Symbol“ aufrufbar.

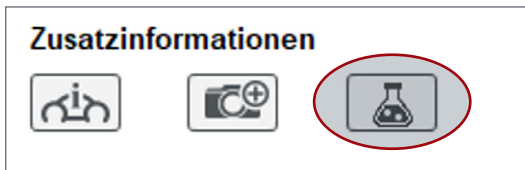


Notizen

Weitere Funktionen

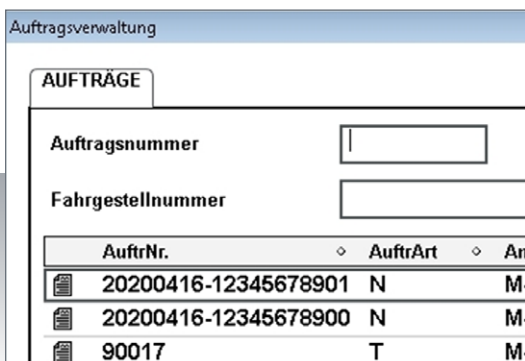
#8 REACH-INFORMATIONEN

Liegen zu einer Teilenummer, entsprechend der EU-Chemikalienverordnung, REACH-Informationen (Registration, Evaluation, Authorisation and Restriction of Chemicals) vor, werden Sie mit einer Systemnotiz darauf hingewiesen. In der Teileinformation gibt es zudem einen separaten Button zum Aufrufen der REACH-Informationen des spezifischen Teils.



#9 ERWEITERUNG DER AUFTRAGSNUMMERN

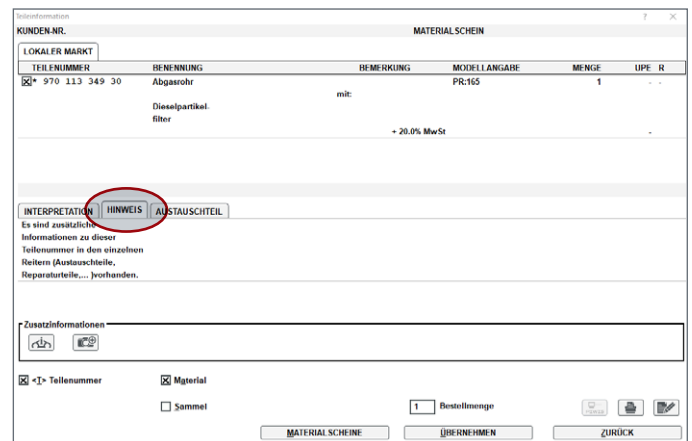
In PET2 ist nun die Eingabe bzw. DMS-Übernahme von Auftragsnummern mit bis zu 20 Stellen (anstatt bisher 12 Stellen) möglich.



Notizen

#10 ERWEITERUNG DER TEILEINFORMATION UM DEN NEUEN REITER „HINWEIS“

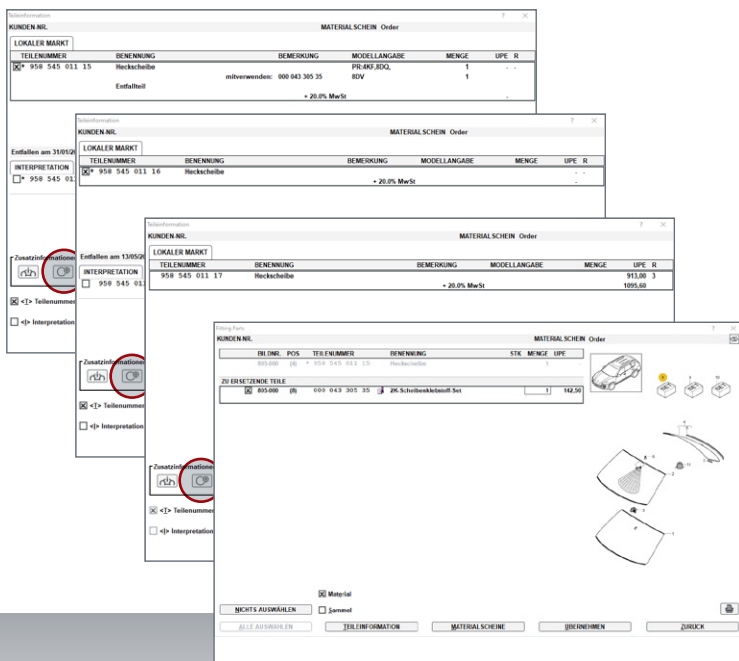
Für mehr Bestellsicherheit sorgt der neue Reiter „Hinweis“ in der Teileinformation. Dieser zeigt an, dass abweichend von der Interpretation noch weitere Informationen (Austauschteil, Reparaturteil etc.) vorhanden sind. PET2 unterstützt Sie dabei, die in den zusätzlichen Informationen hinterlegten Teile nicht versehentlich zu bestellen, sondern durch Anklicken des jeweiligen Reiters bewusst auszuwählen.



#11

VERERBUNG DER FITTING PARTS ANZEIGE BEI LINEAREN INTERPRETATIONEN

Bei linearen Interpretationen werden die Fitting Parts der Vorgängerteilenummer an den Nachfolger vererbt und sind über den Fitting Parts Button in der Teileinformation abrufbar. Sehen Sie wesentliche Informationen wie „Fitting Parts“, „mitzuverwendende Teile“ und „Bestellvorschläge“ auf einen Blick auch bei linear interpretierten Teilen.



#12

ANPASSUNG DER BEZEICHNUNGEN „UNVERBINDLICHE PREISEMPFEHLUNG“ (UPE) UND „PREIS“

Rechtlichen Vorgaben folgend wurden die Bezeichnungen „Unverbindliche Preisempfehlung“ (UPE) und „Preis“ angepasst. In allen Anzeigen mit Preisauskunft steht zukünftig „UPE“. Falls für eine oder mehrere Teilenummern Preise angezeigt werden, die nicht den „UPE“ entsprechen (z.B. „DMS-Preis“), ändert sich die Bezeichnung für alle Teilenummern in „Preis“.

#13


EINFÜHRUNG DER SELBSTLERNENDEN SUCHE

Mit PET2 8.3 erfolgt die Einführung der selbstlernenden Suche, die zukünftige Suchanfragen vereinfacht und Suchergebnisse verbessert (z.B. „Abgasanlage“ und „Auspuff“).

Notizen

»» If only everything in life was as reliable as PET. ««

Richard Merrills-Brown, Porsche Cars Great Britain Ltd.



PET2 8.3