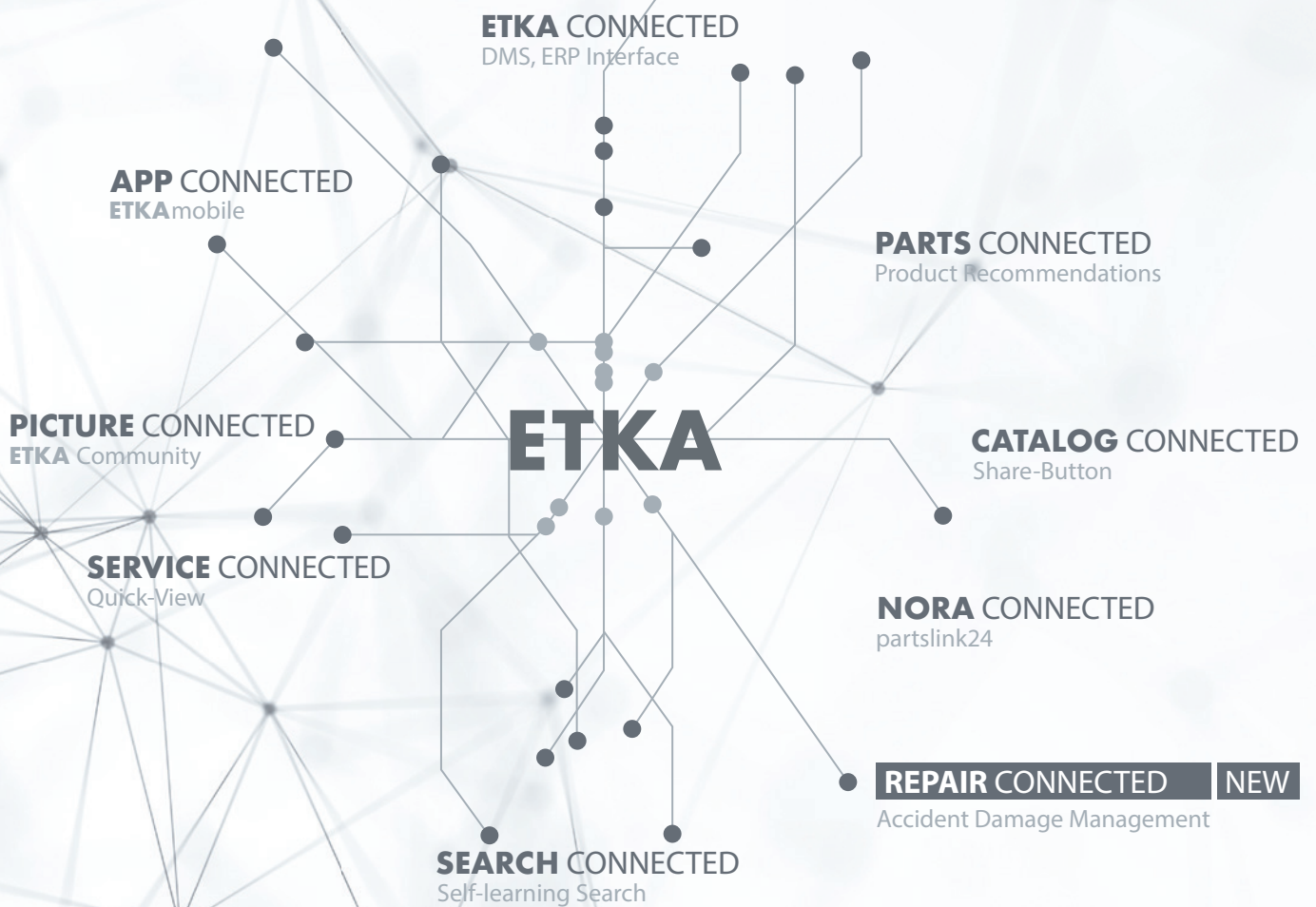


ETKA 8.4

Nowości



COMPETENCE CONNECTED

ETKA 8.4

Poprawność zwiększa wydajność

ETKA 8.4 kładzie nacisk na **Zautomatyzowaną Weryfikację Części**. W ten sposób dzięki nowej Weryfikacji Części ETKA szybko przejdziesz do prawidłowego i kompletnego wyboru części, mając wsparcie cennych wskazówek **ETKA Community** na całym świecie.

Zwiększ swoją wydajność dzięki nowej Weryfikacji Części ETKA i korzystaj z wiedzy ETKA Community na całym świecie!

Notatki

#1 ZAUTOMATYZOWANA WERYFIKACJA CZĘŚCI ETKA

Twoje spisy części ETKA od tej wersji ETKA mogą być weryfikowane za pomocą **Weryfikacji Części ETKA**. Ta weryfikacja możliwa jest dla wszystkich Twoich spisów części: samodzielnie utworzonych w ETKA oraz dla wszystkich spisów części otrzymanych w zakładce „NORA”.*

Aby uruchomić weryfikację Twojego spisu części, kliknij w spisie części przycisk „Weryfikacja”:



Następnie otwiera się przegląd ogólny Weryfikacji Części ETKA, a Ty możesz je edytować. Wyświetlane są następujące informacje:

- czy można jednoznacznie przyporządkować części numeru nadwozia (kolor zielony),
- czy chodzi o opcjonalne pasujące części dla tego numeru części (kolor żółty),
- czy nie można jednoznacznie przyporządkować numerów części i należy je sprawdzić (kolor czerwony).

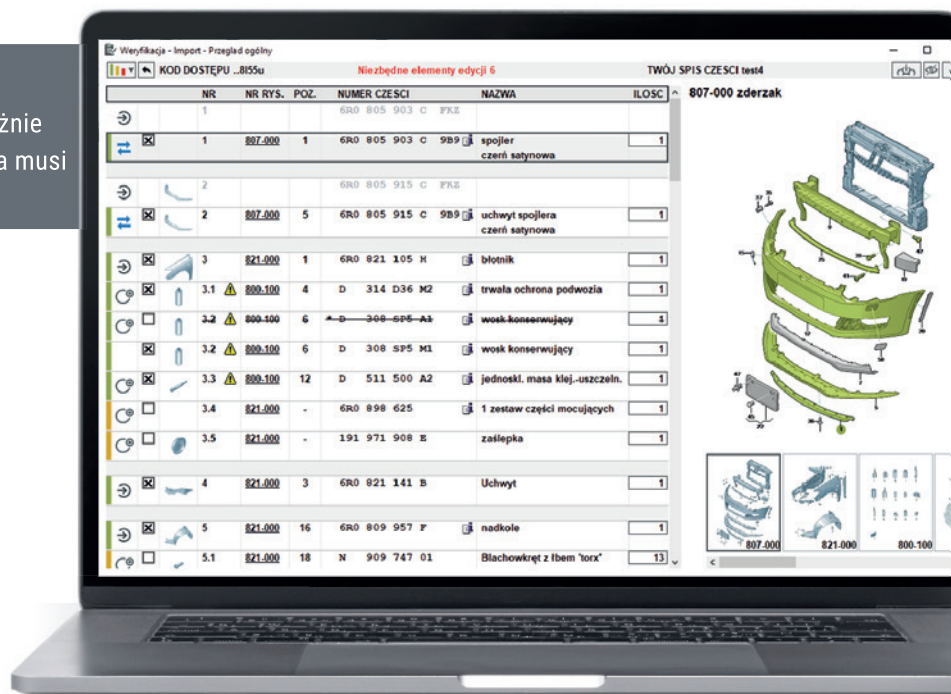
Korzyść:

Sprawdzasz wszystkie spisy części ETKA niezależnie od ich pochodzenia i od razu widzisz, jaka pozycja musi zostać poprawiona.

Wskazówka:

W ramach przygotowa do przyszłych interfejsów do przeglądu spisu części ci dodano przycisk „Importuj”. Nie posiada on jednak jeszcze żadnej funkcji.

*Musisz być autoryzowanym partnerem umownym dla każdej marki ETKA, aby móc korzystać z walidacji części ETKA.



→ Szczegółowy przegląd zautomatyzowanej Weryfikacji Części ETKA znajduje się w załączniku.

Notatki

#2 ETKA COMMUNITY

Rozsiana na całym świecie **ETKA Community** wspiera prawidłowy wybór części. Pomocne informacje dotyczące udokumentowanych części oryginalnych, takich jak zdjęcia lub etykiety ogumienia, wszyscy użytkownicy mogą przesyłać bezpośrednio do **ETKA oraz ETKAmobile*** i udostępniać wszystkim użytkownikom na całym świecie.



Nie ma jeszcze żadnych zdjęć. Kliknij przycisk, aby przesłać pierwsze zdjęcia.**



Zdjęcia są już dostępne i można je wyświetlić, klikając ten przycisk w informacji o części. Można dodać więcej zdjęć.

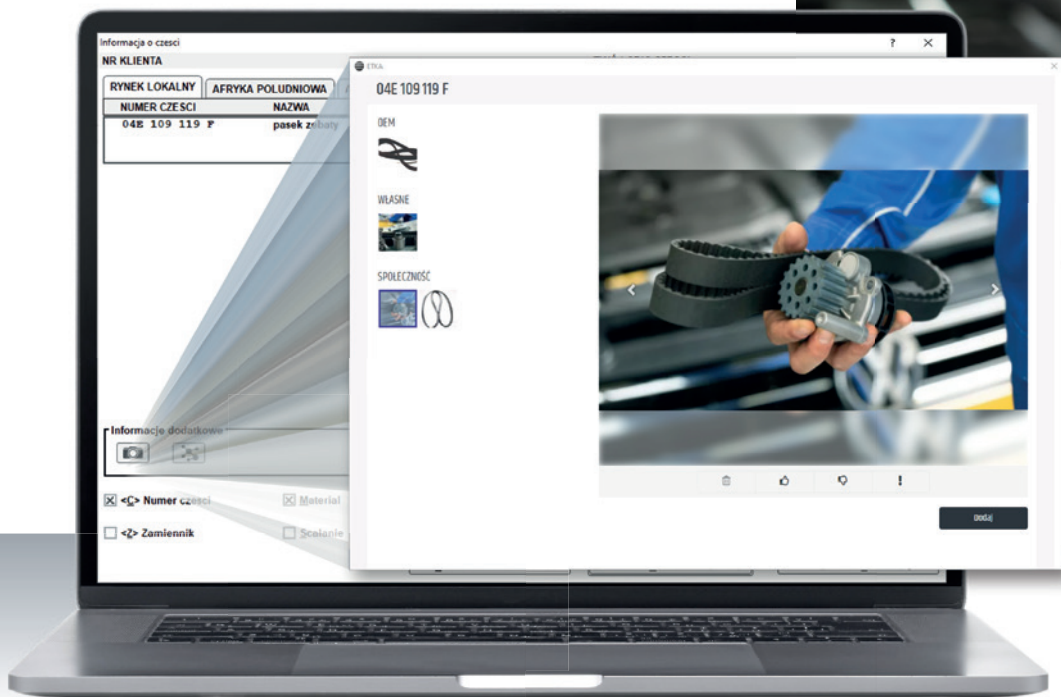
Dostępne zdjęcia wyświetlane są w trzech kategoriach:

- **OEM** – Zdjęcia udostępnione przez producenta
- **WŁASNE** – Zdjęcia przesłane przez Ciebie i Twoich kolegów z tym samym identyfikatorem ETKAinfo
- **SPOŁECZNOŚĆ** – Zdjęcia zamieszczane przez użytkowników ETKA na całym świecie



Korzyść:

Skorzystaj z wiedzy ETKA Community na całym świecie i zwiększ swoją efektywność dzięki cennym informacjom dodatkowym.



Wskazówka:

ETKA Community dostępna jest w pełnym zakresie również w ETKAmobile.

* Do korzystania z ETKAmobile wymagana jest licencja ETKAmobile

** Aby móc przysyłać zdjęcia, musisz być autoryzowanym partnerem umownym dla co najmniej jednej marki ETKA.

Notatki

#3 POPRAWIONA FUNKCJA WYSZUKIWANIA W TWOIM PRZEGLĄDZIE SPISÓW CZĘŚCI

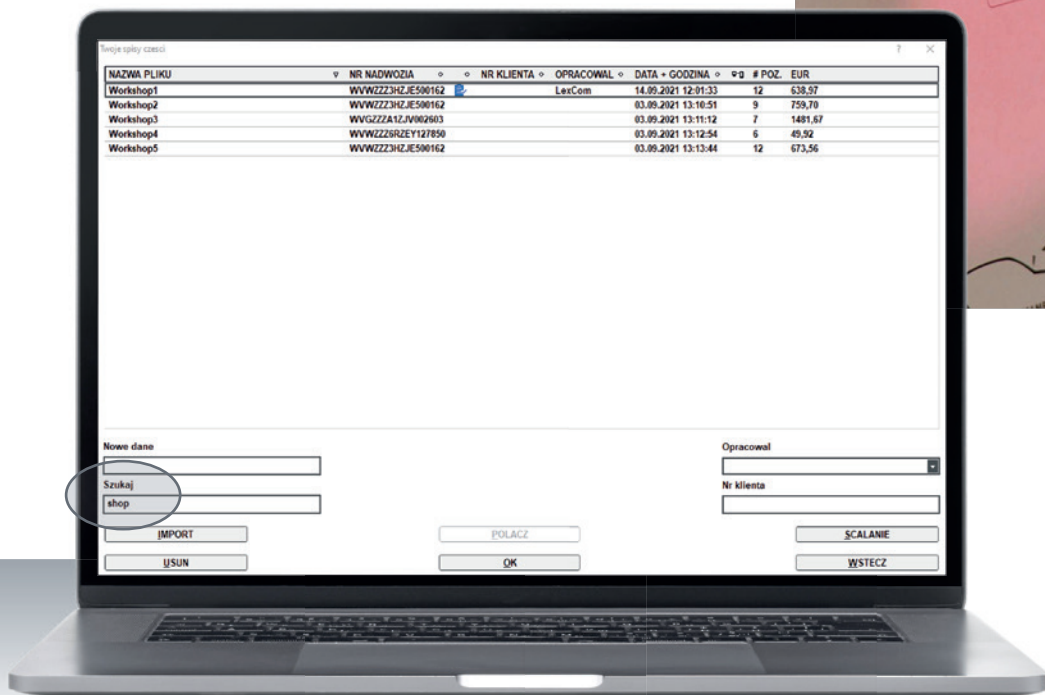



Już podczas wprowadzania wartości w polu wyszukiwania wyświetlane wyniki redukują się w czasie rzeczywistym.

Wyszukiwanie uwzględnia wszystkie pola, takie jak nazwa pliku, nr nadwozia, kto opracował dokument itp. W celu wyświetlenia wyniku można również wprowadzić jedynie części dla wskazanych pól.

Korzyść:

Znajdź szybciej spis części do edytowania dzięki zoptymalizowanemu wyszukiwaniu!



Notatki

#4 NOWOŚCI W ZAKŁADCE „NORA”*

W wersji ETKA 8.4 zostały dodane dalsze możliwości wyświetlania i dopasowania dla wszystkich zamówień, które można edytować w zakładce „NORA” w Twoim systemie ETKA. Jeśli został przyznany rabat online, jest on wyświetlany i można go dopasować. Oprócz ilości zamówienia edytować można również ceny jednostkowe zamawianych części. Dokonane zmiany są wyświetlane Twoim klientom NORA w ramach informacji zwrotnej.

Dopasowanie cen jednostkowych:

Po kliknięciu na cenę jednostkową można ją zmienić i zapisać, naciskając „Enter”.

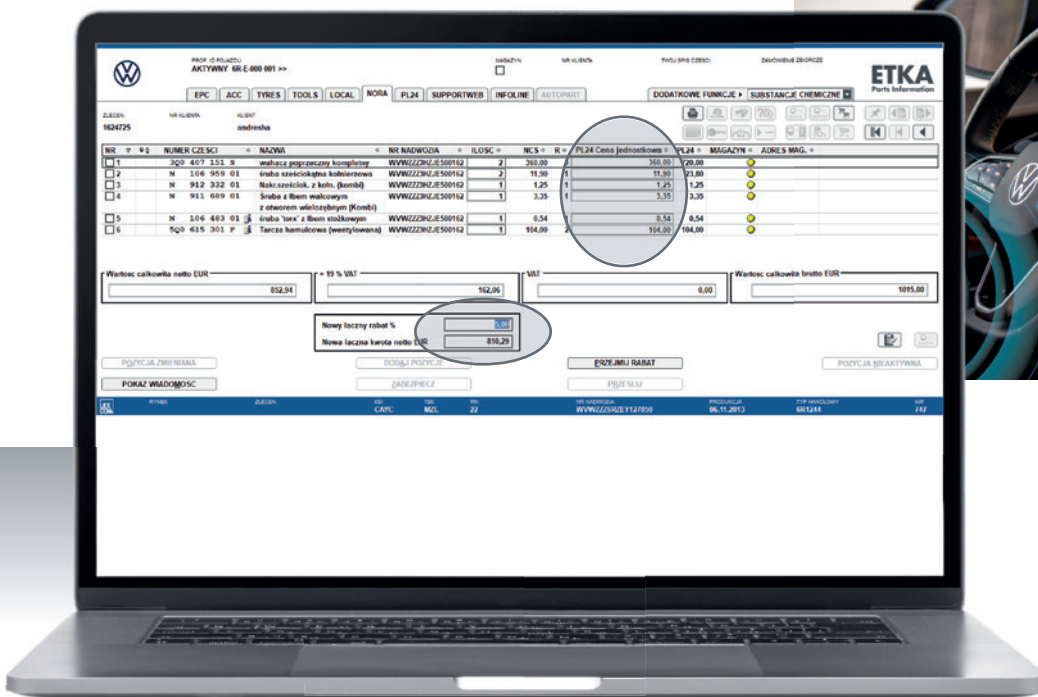
Wyświetlanie i dopasowanie rabatu online:

Rabat jest wyświetlany jako dodatkowe pole i można go zmienić przyciskiem „Edytuj rabat”. Jeśli jeszcze nie został przyznany żaden rabat online, można go dodać po naciśnięciu przycisku „Edytuj rabat”. W obu przypadkach możliwe jest wprowadzenie rabatu w procentach lub jako sumy łącznej. Po kliknięciu przycisku „Zastosuj rabat”, jest on stosowany.



Korzyść:

Oferujesz swoim klientom NORA najlepsze usługi dzięki możliwości późniejszego dopasowania cen i rabatów.



* Funkcje możliwe do wykorzystania tylko w COM-box od wersji powyżej 2.13.10 oraz DMS Cross 2 (stan na: 09/2021).

Notatki

ZAUTOMATYZOWANA WERYFIKACJA CZĘŚCI ETKA – LEGENDA

01 02
03 04 05

Weryfikacja - Import - Przegląd ogólny

KOD DOSTĘPU ..8155u Niezbędne elementy edycji 6 TWÓJ SPIS CZĘŚCI test4

	NR	NR RYS.	POZ.	NUMER CZĘŚCI	NAZWA	ILOSC
	1			6R0 805 903 C FKZ		
06	<input checked="" type="checkbox"/>	1	807-000	1 6R0 805 903 C 9B9	spojler czerni satynowa	1
	2			6R0 805 915 C FKZ		
	<input checked="" type="checkbox"/>	2	807-000	5 6R0 805 915 C 9B9	uchwyt spojlera czerni satynowa	1
	<input checked="" type="checkbox"/>	3	821-000	1 6R0 821 105 H	blotnik	1
	<input checked="" type="checkbox"/>	3.1	800-100	4 D 314 D36 M2	trwała ochrona podwozia	1
	<input type="checkbox"/>	3.2	800-100	6 D 308 SP5 A1	wosk konserwujący	1
	<input checked="" type="checkbox"/>	3.2	800-100	6 D 308 SP5 M1	wosk konserwujący	1
	<input checked="" type="checkbox"/>	3.3	800-100	12 D 511 500 A2	jednoskl. masa klej.-uszczeln.	1
	<input type="checkbox"/>	3.4	821-000	- 6R0 898 625	1 zestaw części mocujących	1
	<input type="checkbox"/>	3.5	821-000	- 191 971 908 E	zaslepka	1
	<input checked="" type="checkbox"/>	4	821-000	3 6R0 821 141 B	Uchwyt	1
	<input checked="" type="checkbox"/>	5	821-000	16 6R0 809 957 F	nadkole	1
	<input type="checkbox"/>	5.1	821-000	18 N 909 747 01	Blachowkręt z łbem 'torx'	13

807-000 zderzak

Przegląd ogólny

Opcjonalna i niezbędna edycja

Niezbędna edycja

- 01 Filtruj listę części
- 02 Resetuj wszystkie zmiany
- 03 Wyświetl identyfikację pojazdu
- 04 Lista części na całej szerokości lub z grafikami

- 05 Zakończ weryfikację
- 06 Część stanowi część składową własnego spisu części
- 06 Część stanowi część składową pierwotnego źródła zakresu: Import
- 06 Część została jednoznacznie zastąpiona na część kolorową

- 06 Część jest częścią pasującą
- 06 Część została dodana później
- 06 Część została jednoznacznie zastąpiona przez filtrowanie VIN

ZAUTOMATYZOWANA WERYFIKACJA CZĘŚCI ETKA – LEGENDA

Dopasowanie ilości

Dla każdej części można dokonać zmiany dopasowania ilości. Jeśli ilość jest inna niż pierwotna ilość, zostanie oznakowana kolorem.

- Części, których ilość przekroczyła pierwotną ilość, są oznakowane kolorem zielonym.
- Części, których ilość nie osiągnęła pierwotnej ilości, są oznakowane kolorem czerwonym.

NAZWA	ILOSC
nadkole	1
Blachowkręt z łbem 'torx'	14
nakretka rozprezna	4

Wskazówki dotyczące części w kilku pozycjach

Dzięki pasującym częściom te same części mogą znajdować się w kilku pozycjach. Jest to oznakowane symbolem ostrzegawczym, który wskazuje pozycje po najechaniu myszką.

29	⚠	800-100	6	D	308	SP5	M1	wosk k
Ta część jest dostępna również w poniższych pozycjach:								
30	⚠	NR 3.2: Ilosc 1						
		NR 7.1: Ilosc 1						
30	⚠	NR 30: Ilosc 1						

Bezpośredni dostęp do katalogu




Klikając na numer zdjęcia podczas weryfikacji, można przejść do katalogu i dodać części.

		KOD DOSTĘPU ..8155u		
		NR	NR RYS.	POZ.
↻		1		
↔	⊗	1	807-000	1
↻		2		
↔	⊗	2	807-000	5

Status zautomatyzowanej Weryfikacji Części

Status weryfikacji można sprawdzić w przeglądzie spisów części. Weryfikację można przerwać w dowolnej chwili i wznowić ją później.

NAZWA PLIKU	NR NADWOZIA	
Neu	WVWZZZ3HZJE500162	📄
NewOrder	WVWZZZ6RZEY127850	📄
Test1	WAUZZZF20KN010783	📄
test3	WAUZZZF20KN010783	📄
test4	WVWZZZ6RZEY127850	📄

-  Weryfikacja nie została jeszcze rozpoczęta
-  Weryfikacja została rozpoczęta, ale nie została jeszcze zakończona
-  Weryfikacja została zakończona

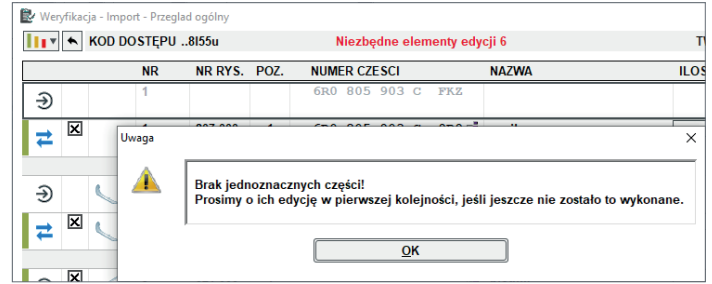
Notatki

ZAUTOMATYZOWANA WERYFIKACJA CZĘŚCI ETKA – LEGENDA

Niezbędne elementy edycji

Numery części, które nie są jednoznaczne i należy je sprawdzić, są jeszcze raz wyświetlane osobno przed zakończeniem weryfikacji.

W ten sposób zapewnia się, że żadne z tych numerów części nie zostaną przeoczone przed przeniesieniem wybranych części do spisu części.



Dalsze wskazówki – tryb weryfikacji

Gdy otwarte jest okno weryfikacji, system ETKA znajduje się w trybie weryfikacji. W tym trybie wszystkie części z EPC, informacji o części oraz pasujących części nie są przenoszone do Twojego spisu części lub do zamówienia zbiorczego, lecz do okna weryfikacji.

Jeśli tryb weryfikacji jest aktywny, w informacji o części oraz oknie pasujących części aktywne jest okienko „Weryfikacja”.



Ponadto w EPC zamiast przycisku funkcyjnego spisu części wyświetlany jest przycisk funkcyjny weryfikacji, aby móc go tam przełączać.



Dalsze wskazówki – interpretacje

Interpretowane części są zastępowane przez ich interpretacje, o ile jest to interpretacja liniowa (jednoznacznie prosta). Interpretowana część przedstawiona jest jako przekreślona, ale nadal można ją przenieść.

	<input type="checkbox"/>		3.2		800-100	6	* D 308 SP5 A1		wosk konserwujący	1
	<input checked="" type="checkbox"/>		3.2		<u>800-100</u>	6	D 308 SP5 M1		wosk konserwujący	1

Notatki



ETKA CONNECTED
DMS, ERP Interface

APP CONNECTED
ETKA mobile

PARTS CONNECTED
Product Recommendations

PICTURE CONNECTED
ETKA Community

ETKA

CATALOG CONNECTED
Share-Button

SERVICE CONNECTED
Quick-View

NORA CONNECTED
partslink24

 **etkainfo**

REPAIR CONNECTED **NEW**
Accident Damage Management

SEARCH CONNECTED
Self-learning Search

ETKA 8.4