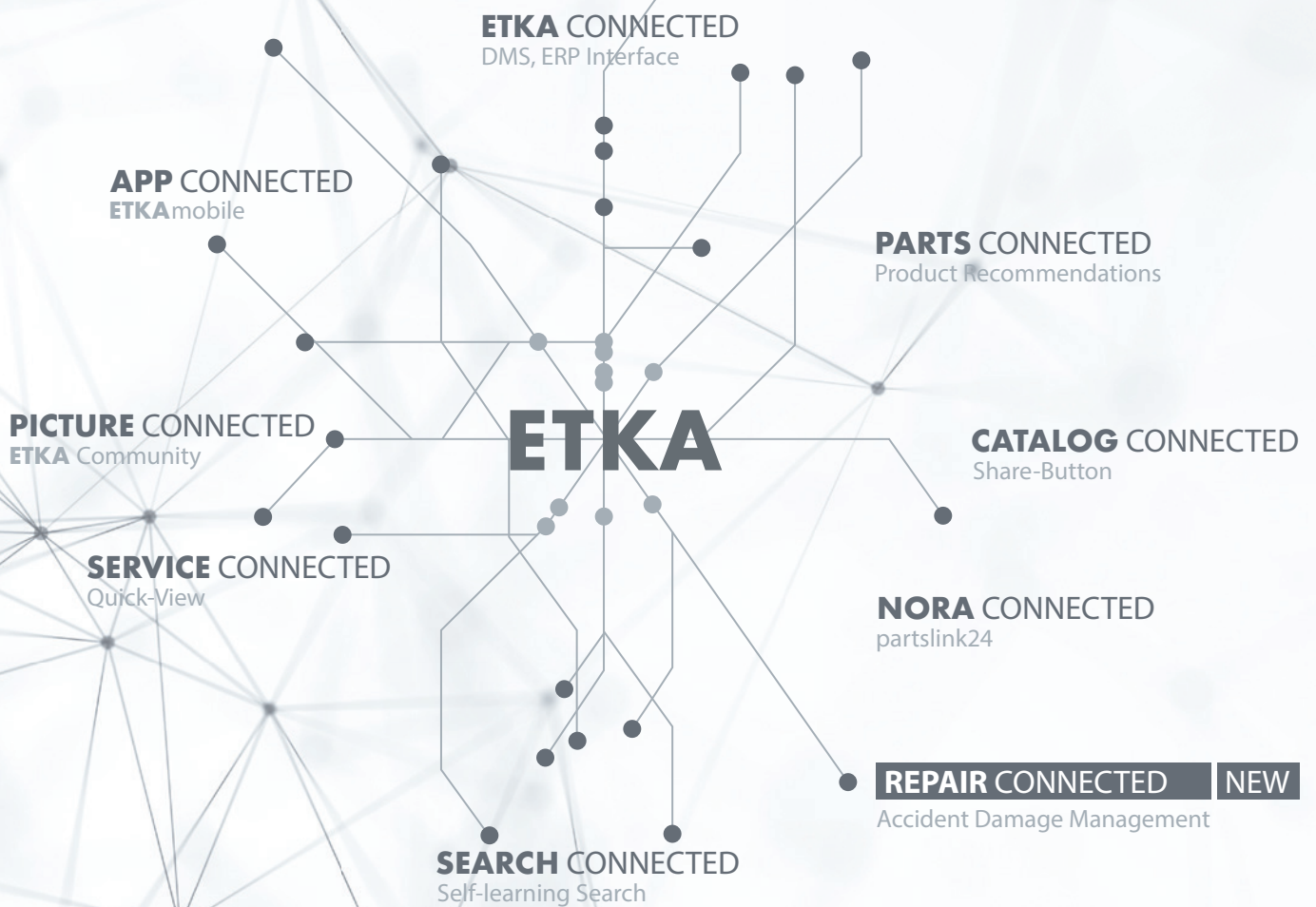


ETKA 8.4

Wat is
er nieuw



COMPETENCE CONNECTED

ETKA 8.4

Valideren verbetert de efficiëntie

ETKA 8.4 richt de focus op de **Geautomatiseerde Onderdelencontrole**. Zo is met behulp van de nieuwe ETKA Onderdelencontrole een correcte en volledige onderdelenkeuze mogelijk, die door waardevolle tips van de wereldwijd **ETKA Community** wordt ondersteund.

Verbeter uw efficiëntie met de nieuwe ETKA Onderdelencontrole en profiteer van de kennis van de wereldwijde ETKA Community!

Notities

#1

GEAUTOMATISEERDE ETKA ONDERDELENCONTROLE

ETKA bestelbonnen kunnen vanaf deze ETKA-versie met de **ETKA Onderdelencontrole** worden gevalideerd. Deze controle is voor alle bestelbonnen mogelijk: zowel voor bestelbonnen die in ETKA zijn aangemaakt als voor alle bestelbonnen die in het tabblad „NORA” zijn binnengekomen.*

Klik in de bestelbon op de knop „Validatie” om de controle van een bestelbon te starten:



Vervolgens verschijnt het totale overzicht van de ETKA Onderdelencontrole en kunt u het bewerken. Het volgende wordt getoond:

- voor zover onderdelen eenduiding aan het chassisnummer kunnen worden toegewezen (groen)
- of het om optionele Fitting Parts voor dit artikelnummer gaat (geel)
- als artikelnummers niet eenduidig zijn en gecontroleerd moeten worden (rood).

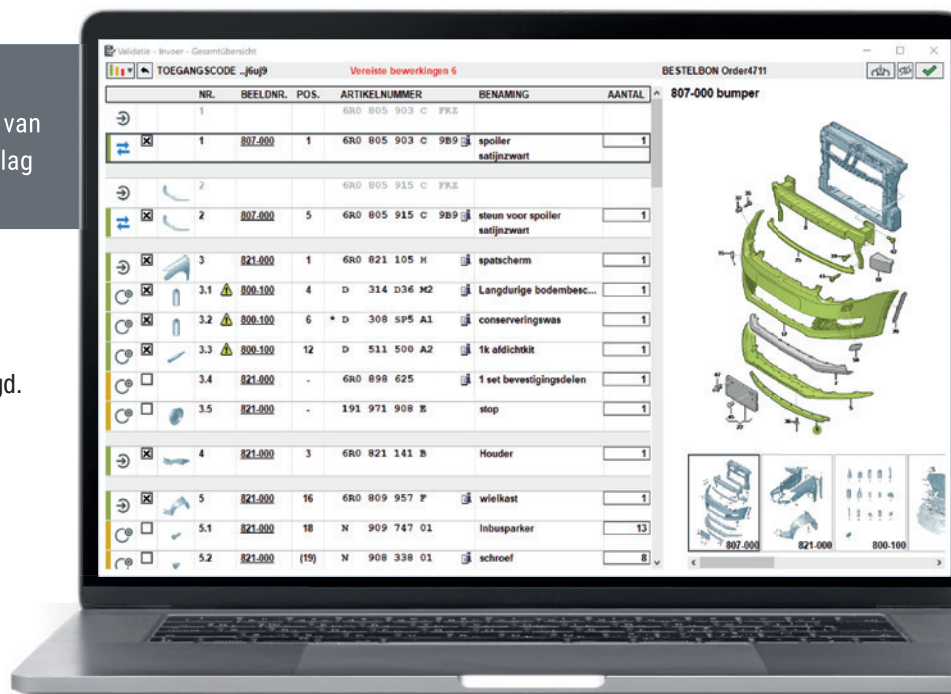
Uw voordeel:

Controleer alle ETKA bestelbonnen onafhankelijk van hun afkomst op volledigheid en zie in één oogopslag op welke positie een correctie noodzakelijk is.

Opmerking:

Als voorbereiding op toekomstige interfaces is de knop „Import” aan het overzicht van bestelbonnen toegevoegd. Die knop heeft echter nog geen functie.

*Voor de geautomatiseerde ETKA-onderdeleninspectie moet u een geautoriseerde dealer zijn voor elk ETKA-merk.



→ Een gedetailleerd overzicht van de geautomatiseerde ETKA Onderdelencontrole vindt u in de bijlage.

Notities

#2 ETKA COMMUNITY

De correcte onderdelenkeuze wordt door de wereldwijde **ETKA Community** ondersteund. Handige informatie over gedocumenteerde originele onderdelen zoals afbeeldingen of bandenlabels, kunnen door alle gebruikers direct in **ETKA en ETKAmobile*** worden geüpload en met alle ETKA-gebruikers wereldwijd worden gedeeld.



Er zijn nog geen afbeeldingen beschikbaar. Klik op de knop om de eerste afbeeldingen te uploaden.**



Er zijn al afbeeldingen beschikbaar. Deze kunnen in de artikel-informatie worden opgeroepen door op deze knop te klikken. Overige afbeeldingen kunnen worden toegevoegd.

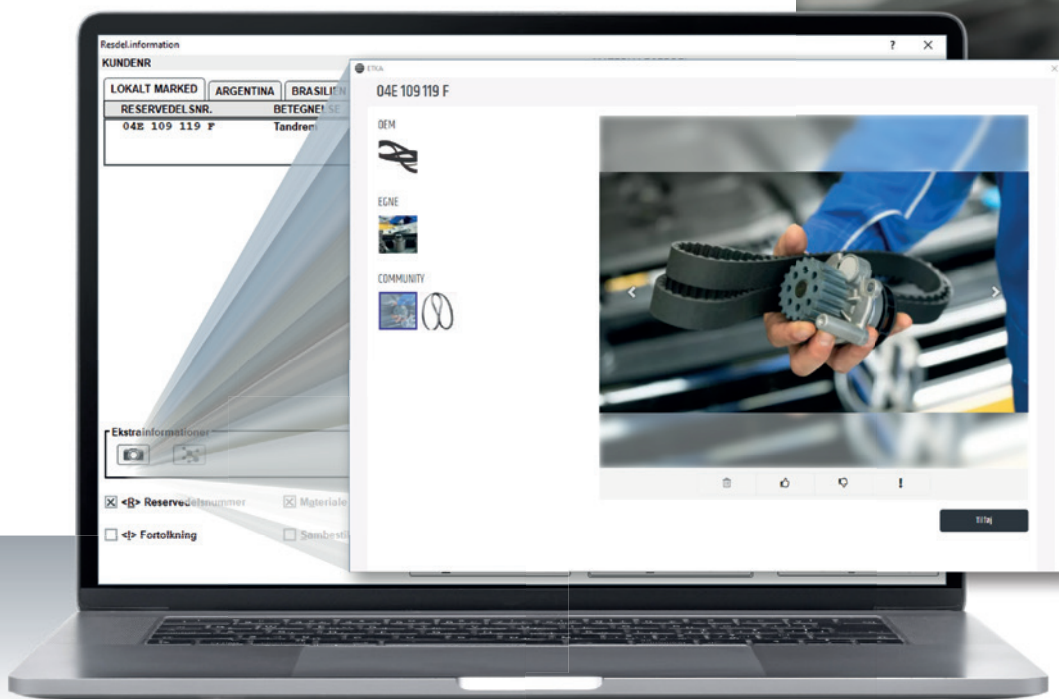
De aanwezige afbeeldingen worden weergegeven in drie categorieën:

- **OEM** – Door de fabrikant beschikbaar gestelde afbeeldingen
- **EIGEN** – afbeeldingen die door u en uw collega's met dezelfde ETKAinfo-ID zijn geüpload
- **COMMUNITY** – Afbeeldingen die door ETKA gebruikers wereldwijd zijn geplaatst



Uw voordeel:

Profiteer van de kennis van de wereldwijde ETKA Community en gebruik waardevolle extra informatie om uw efficiëntie te verbeteren.



Opmerking:

De ETKA Community staat ook in ETKAmobile volledig tot uw beschikking.

*Voor het gebruik van ETKAmobile is een ETKAmobile licentie vereist.

**Om afbeeldingen te kunnen uploaden, moet u voor minimaal één ETKA merk een geautoriseerde dealer zijn.

Notities

#3 VERBETERDE ZOEKFUNCTIE IN HET OVERZICHT VAN BESTELBONNEN

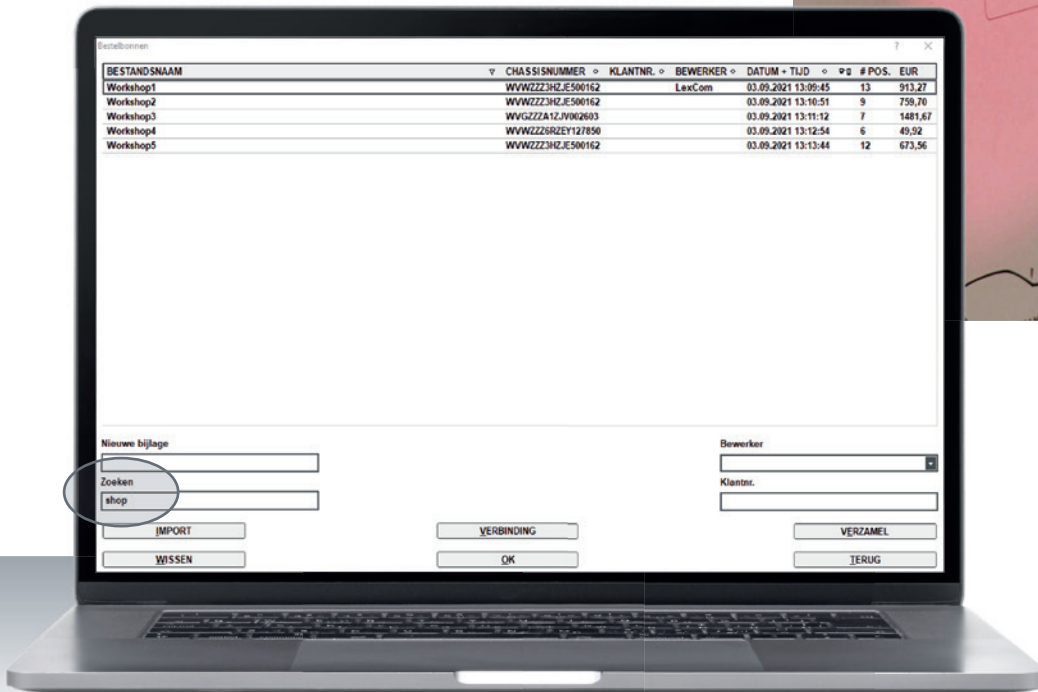


Reeds bij het ingeven van waarden in het zoekveld wordt het aantal weergegeven resultaten in real time ingeperkt.

Het zoekproces houdt rekening met alle velden, zoals bestandsnaam, chassisnummer, bewerker etc. Om een resultaat te tonen, kunnen ook slechts delen van de genoemde velden worden ingevoerd.

Uw voordeel:

Vind de bestelbon die u wilt bewerken sneller dankzij een geoptimaliseerd zoekproces!



Notities

#4 VERNIEUWINGEN IN HET TABBLAD „NORA“*

ETKA 8.4 biedt nog meer weergave- en aanpassingsmogelijkheden voor alle bestellingen die u in het tabblad „NORA“ in uw ETKA kunt bewerken. Indien er sprake is van een online korting, wordt deze getoond en kan worden aangepast. Naast de bestelhoeveelheden kunnen nu ook de stuksprijzen van bestelde onderdelen worden bewerkt. Uw NORA-klienten krijgen een melding indien er wijzigingen zijn doorgevoerd.

Aanpassing van de stuksprijzen:

De stuksprijs kan worden gewijzigd door erop te klikken, opslaan vindt plaats via „Enter“.

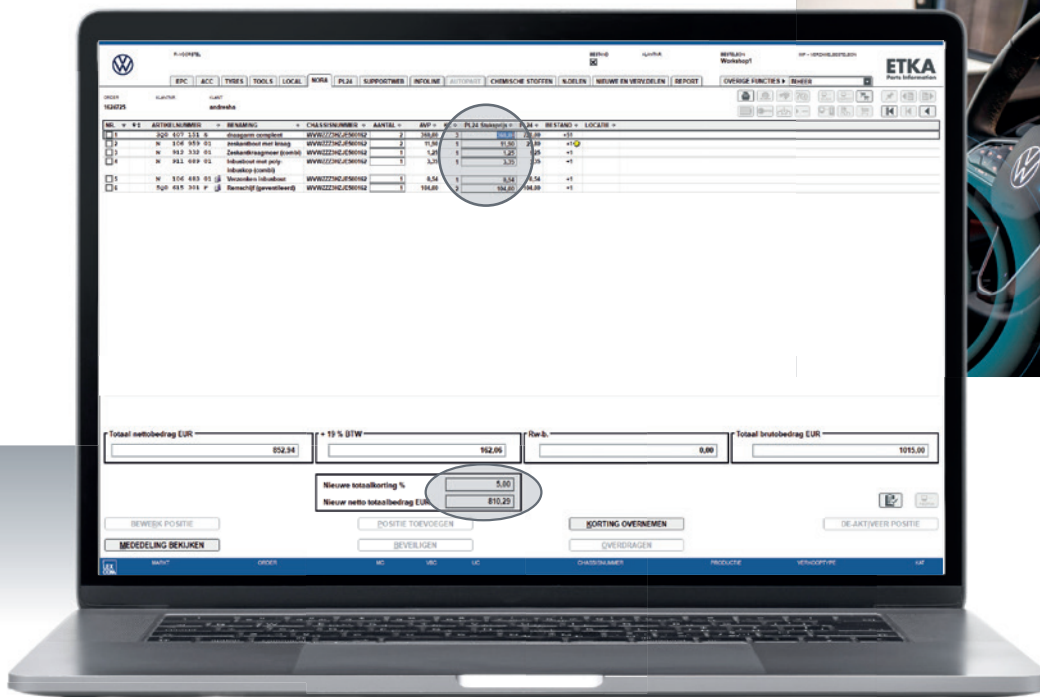
Weergave en aanpassing van de online korting:

De korting verschijnt als extra veld en kan via de knop „Korting bewerken“ worden gewijzigd. Voor zover er nog geen online korting is toegekend, kan deze ook via de knop „Korting bewerken“ worden toegevoegd. In beide gevallen kan een korting in procenten of als totaalbedrag worden ingevoerd. Door op de knop „Korting overnemen“ te klikken, wordt deze toegepast.



Uw voordeel:

U kunt uw NORA-klienten een perfecte service aanbieden door achteraf de prijzen en korting aan te passen.



*Functies alleen te gebruiken met COMbox vanaf versie 2.13.10 en DMS Cross 2 (versie 09/2021).

Notities

GEAUTOMATISEERDE ETKA ONDERDELENCONTROLE – LEGENDA

01 02
03 04 05

Validatie - Invoer - Gesamtübersicht

TOEGANGSCODE ..j6uj9 Vereiste bewerkingen 6 BESTELBON Order4711

	NR.	BEELDNR.	POS.	ARTIKELNUMMER	BENAMING	AANTAL
	1			6R0 805 903 C FKZ		
06	1	807-000	1	6R0 805 903 C 9B9	spoiler satijnzwart	1
	2			6R0 805 915 C FKZ		
06	2	807-000	5	6R0 805 915 C 9B9	steun voor spoiler satijnzwart	1
	3	821-000	1	6R0 821 105 H	spatscherm	1
	3.1	800-100	4	D 314 D36 M2	Langdurige bodembesc...	1
	3.2	800-100	6	* D 308 SP5 A1	conserveringswas	1
	3.3	800-100	12	D 511 500 A2	1k afdichtkit	1
	3.4	821-000	-	6R0 898 625	1 set bevestigingsdelen	1
	3.5	821-000	-	191 971 908 E	stop	1
	4	821-000	3	6R0 821 141 B	Houder	1
	5	821-000	16	6R0 809 957 F	wielkast	1
	5.1	821-000	18	N 909 747 01	Inbusparker	13
	5.2	821-000	(19)	N 908 338 01	schroef	8

807-000 bumper

Gesamtübersicht

Optionele en vereiste bewerking

Vereiste bewerking

01 Onderdelenlijst filteren



02 Alle wijzigingen resetten



03 Voertuigidentificatie tonen



04 Onderdelenlijst over de volledige breedte of met grafieken



05 Validatie afsluiten



06 Onderdeel maakt deel uit van de eigen bestelbon



06 Onderdeel maakt deel uit van de oorspronkelijke bron van omvang: Import



06 Onderdeel werd eenduidig door een gekleurd onderdeel vervangen



06 Onderdeel is een Fitting Part



06 Onderdeel werd achteraf toegevoegd



06 Onderdeel wordt door de FI-filtering eenduidig vervangen

GEAUTOMATISEERDE ETKA ONDERDELENCONTROLE – LEGENDA

De hoeveelheid aanpassen

U kunt de hoeveelheid van elk onderdeel aanpassen. Als de hoeveelheid van de oorspronkelijke hoeveelheid afwijkt, wordt dit met een kleur aangegeven.

- Onderdelen waarvan de hoeveelheid hoger ligt dan de oorspronkelijke hoeveelheid, zijn groen gemarkeerd.
- Onderdelen waarvan de hoeveelheid lager ligt dan de oorspronkelijke hoeveelheid, zijn rood gemarkeerd.

BENAMING	AANTAL
wielkast	1
Inbusparker	14
schroef	4

Opmerking over onderdelen op meerdere posities

Dankzij de Fitting Parts kunnen dezelfde onderdelen op meerdere posities aanwezig zijn. Dit wordt aangegeven door een waarschuwingssymbool dat bij een mouse-over de posities toont.

7.1	⚠	800.100	6	* D	308 SP5 A1	conserveringswas
7.2	Dit onderdeel is ook in de onderstaande posities aanwezig:					
7.3		NR. 3.2: aantal 1				investigationsdelen
		NR. 29: aantal 1				oorklep
		NR. 30: aantal 1				ap

Rechtstreekse toegang tot de catalogus

Tijdens de validatie kunt u op het afbeeldingsnummer klikken om naar de catalogus te gaan en kunnen onderdelen worden toegevoegd.

Validatie - Invoer - Gesamtübersicht						
TOEGANGSCODE ..2g722						
		NR.	BEELDNR.	POS.		
➡		1				
↕	☒	1	807-000	1		
➡		2				
↕	☒	2	807-000	5		

Status for den automatiserede Kontrol for Dele

Statussen for en validering kan kontrolleres i materialeseddeloversigten. Valideringen kan altid afbrydes og fortsættes på et senere tidspunkt.

BESTANDSNAAM	CHASSISNUMMER	
Neu	WVWZZ3HZJE500162	📄
NewOrder	WVWZZ26RZEY127850	📄 ..lk2qr
Test1	WAUZZF20KN010783	📄 ..mldii
test3	WAUZZF20KN010783	📄 ..uq15j
test4	WVWZZ26RZEY127850	📄 ..2g722
Workshop1	WVWZZ3HZJE500162	
Workshop2	WVWZZ3HZJE500162	
Workshop3	WVG277A1ZIV002603	



Validatie is nog niet gestart



Validatie is gestart, maar nog niet afgerond



Validatie is afgerond

Notities

GEAUTOMATISEERDE ETKA ONDERDELENCONTROLE – LEGENDA

Vereiste bewerkingen

Artikelnummers die niet eenduidig zijn en gecontroleerd moeten worden, worden nogmaals afzonderlijk getoond voordat de validatie wordt beëindigd.

Zo wordt gewaarborgd dat geen van deze onderdeelnummers over het hoofd wordt gezien, voordat alle geselecteerde onderdelen op de bestelbon worden gezet.



Overige opmerkingen – Validatiemodus

Als het dialoogvenster voor de validatie geopend is, bevindt de ETKA zich in de controlemodus. In deze modus worden onderdelen uit de EPC, de artikel-informatie en de Fitting Parts niet op een bestelbon of een IMP – Verzamelbestelbon gezet, maar komen in het controledialoogvenster terecht.

Als de validatiemodus actief is, is in de artikel-informatie en het dialoogvenster van de Fitting Parts de checkbox voor „Validatie” actief.



Bovendien verschijnt in de EPC in plaats van de functiekноп voor de bestelbon een functiekноп voor de validatie, zodat u naar de validatie kunt omschakelen.



Overige opmerkingen – Interpretaties

Geïnterpreteerde onderdelen worden door hun interpretaties vervangen, voor zover het om een lineaire (eenduidig enkelvoudige) interpretatie gaat. Het geïnterpreteerde onderdeel verschijnt met een streep erdoor, maar kan alsnog worden overgenomen.

	<input type="checkbox"/>		3.2		<u>800-100</u>	6	*-D-308-SP5-A1		Konserveringsvoks	1
	<input checked="" type="checkbox"/>		3.2		<u>800-100</u>	6	D 308 SP5 M1		Konserveringsvoks	1

Notities



ETKA CONNECTED
DMS, ERP Interface

APP CONNECTED
ETKA mobile

PARTS CONNECTED
Product Recommendations

PICTURE CONNECTED
ETKA Community

ETKA

CATALOG CONNECTED
Share-Button

SERVICE CONNECTED
Quick-View

NORA CONNECTED
partslink24

 **etkainfo**

REPAIR CONNECTED **NEW**
Accident Damage Management

SEARCH CONNECTED
Self-learning Search

ETKA 8.4