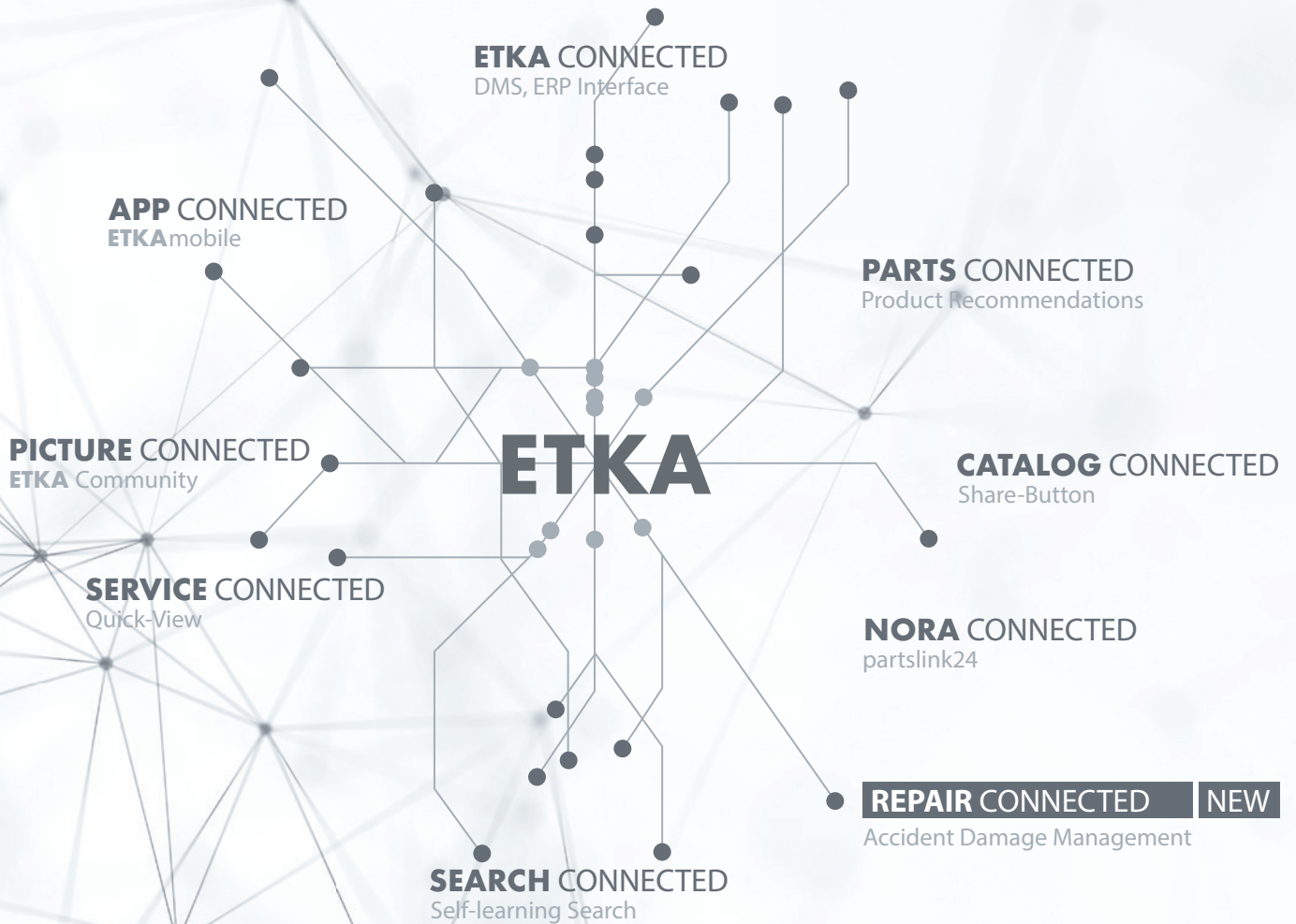


# ETKA 8.4

Novità



# COMPETENCE CONNECTED

# ETKA 8.4

## La validità migliora l'efficienza

ETKA 8.4 si focalizza sul **Controllo Automatizzato dei Pezzi di Ricambio**. Con l'ausilio del nuovo Controllo Automatizzato dei Pezzi di Ricambio, ETKA consente di selezionare i pezzi correttamente e in modo completo, con il supporto dei preziosi consigli della **ETKA Community** internazionale.

Incrementi la Sua efficienza con il nuovo controllo automatizzato dei pezzi ETKA e approfitti delle conoscenze della ETKA Community internazionale!

### Nota

---

---

---

---

---

---

---

# #1 CONTROLLO AUTOMATIZZATO DEI PEZZI ETKA

A partire da questa versione di ETKA, gli ordini ETKA possono essere validati con il **Controllo dei Pezzi ETKA**. Tale controllo è possibile per tutti gli ordini: per gli ordini creati in ETKA e per tutti gli ordini ricevuti nella scheda „NORA“.\*

Per avviare il controllo, basta cliccare sul pulsante „Validazione“ nell'ordine:



Si aprirà la panoramica generale del Controllo dei Pezzi ETKA in cui è possibile apportare modifiche. Verrà visualizzato

- se i pezzi possono essere attribuiti in modo univoco al numero di telaio (verde)
- se si tratta di Fitting Parts opzionali per questo numero pezzo (giallo)
- se i codici dei pezzi non sono univoci e devono essere controllati (rosso).

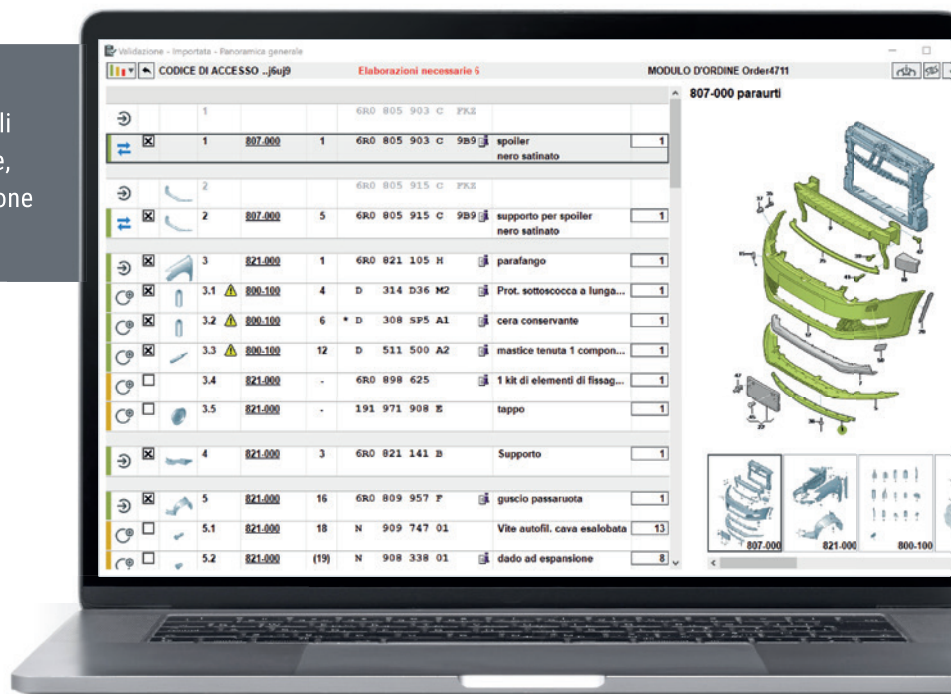
## Vantaggi:

Possibilità di controllare la completezza di tutti gli ordini ETKA, indipendentemente dalla loro origine, il visualizzare in un'unica schermata quale posizione occorre correggere.

## Nota:

In vista di interfacce future, il pulsante „Import“ è stato aggiunto alla panoramica degli ordini, anche se al momento non è ancora funzionante.

\*Per il controllo automatizzato dei pezzi ETKA è necessario essere un concessionario autorizzato di ogni marchio ETKA.



→ Una panoramica dettagliata del controllo automatizzato dei pezzi ETKA è riportata in allegato.

## Nota

# #2 ETKA COMMUNITY

La selezione corretta dei pezzi è supportata dalla **ETKA Community** internazionale. Informazioni utili relative ai pezzi originali documentati, come ad es. immagini o etichette pneumatici, possono essere caricate da tutti gli utenti direttamente su **ETKA ed ETKAmobile\*** e possono essere condivise con tutti gli utenti ETKA in tutto il mondo.



Non è ancora disponibile alcuna immagine. Clicchi sul pulsante per caricare le prime immagini.\*\*



Sono già disponibili immagini e possono essere richiamate nelle Informazioni pezzi con un clic su questo pulsante. È possibile aggiungere ulteriori immagini.

Le immagini disponibili vengono visualizzate secondo tre categorie:

- **OEM** – Immagini messe a disposizione dal produttore
- **PERSONALI** – Immagini caricate da Lei e da colleghi con lo stesso ETKAinfo-ID
- **COMMUNITY** – Immagini caricate da utenti ETKA di tutto il mondo



### Vantaggi:

possibilità di approfittare del know-how della ETKA Community internazionale per incrementare l'efficienza con preziose informazioni aggiuntive.



### Nota:

l'ETKA Community è a Sua completa disposizione anche in ETKAmobile.

\*An ETKAmobile license is required to use ETKAmobile.

\*\*Per poter caricare le immagini è necessario essere un concessionario autorizzato per almeno un marchio ETKA.

### Nota

---

---

---

---

---

---

---

---

# #3 FUNZIONE DI RICERCA MIGLIORATA NELLA PANORAMICA DEGLI ORDINI

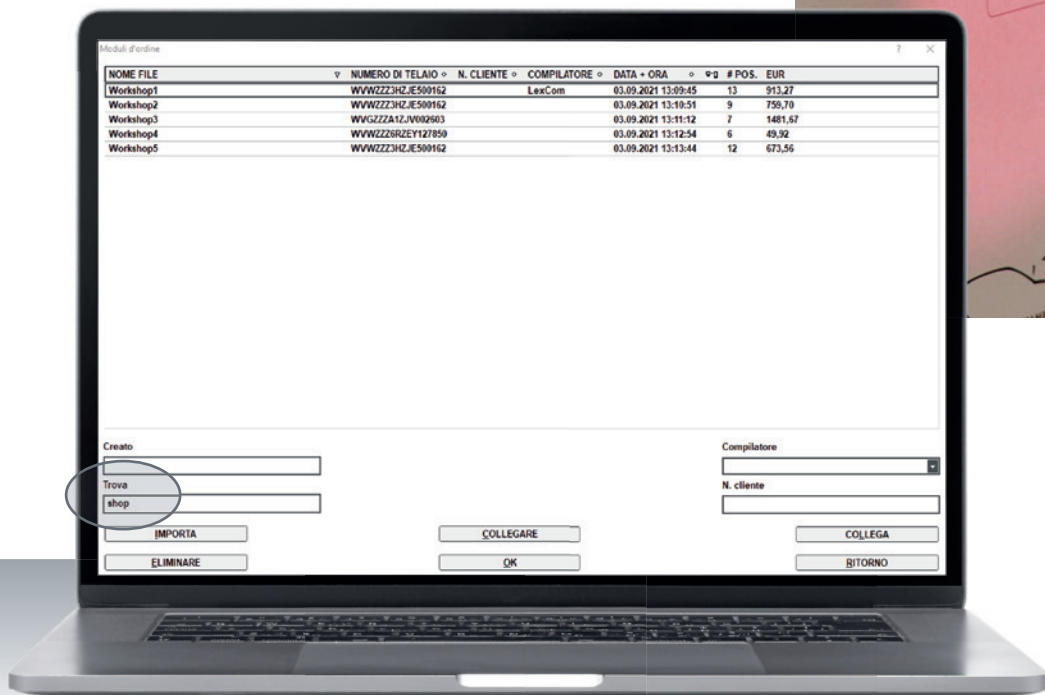


Inserendo dei valori nel campo di ricerca si riduce la mole dei risultati visualizzati in tempo reale.

La ricerca tiene presenti tutti i campi, come nome del file, numero di telaio, compilatore, ecc. Per la visualizzazione di un risultato è possibile inserire anche soltanto parte dei campi menzionati.

## Vantaggi:

Sarà più semplice trovare gli ordini da elaborare grazie alla ricerca ottimizzata!



## Nota

---

---

---

---

---

---

---

---

# #4 NOVITÀ NELLA SCHEDA ,NORA'\*

Con ETKA 8.4 si aggiungono altre possibilità di visualizzazione e adattamento degli ordini, che può elaborare nella scheda ,NORA' nel Suo ETKA. Se è stato concesso uno sconto online, esso viene visualizzato e può essere adattato. Oltre alle quantità di ordinazione, possono essere modificati anche i prezzi unitari dei pezzi ordinati. Le modifiche eseguite saranno visualizzate anche dai Suoi clienti NORA attraverso una nuova trasmissione.

## Adattamento dei prezzi unitari:

Cliccando sul prezzo unitario è possibile modificarlo, per salvare la correzione cliccare su ,Invio'.

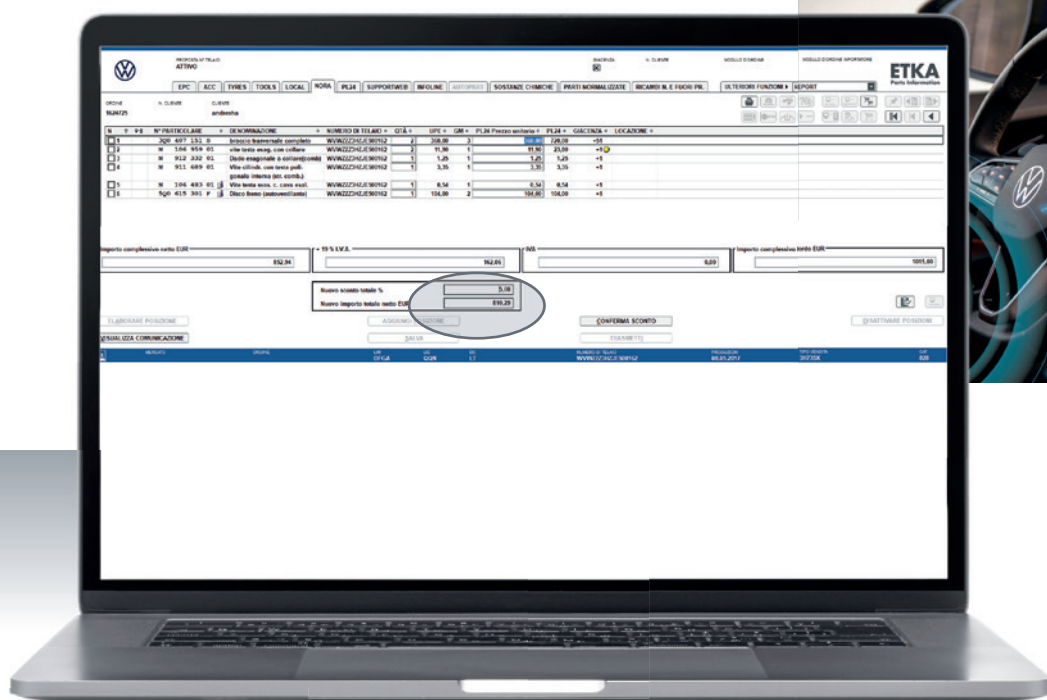


## Visualizzazione e adattamento dello sconto online:

Lo sconto viene visualizzato sotto forma di campo extra e può essere elaborato tramite il pulsante ,Modifica sconto'. Se non è stato concesso alcuno sconto online, esso può essere anche aggiunto tramite il pulsante ,Modifica sconto'. In entrambi i casi l'inserimento di uno sconto è possibile in percentuale o sotto forma di importo totale. Cliccando sul pulsante ,Applica sconto' esso viene applicato.

## Vantaggi:

Potrà offrire ai Suoi clienti NORA un servizio eccellente grazie alla possibilità di adattare in un secondo momento prezzi e sconti.



\*Funzioni non utilizzabili con COMbox a partire dalla versione 2.13.10 e DMS Cross 2 (informazioni aggiornate al 09/2021).

## Nota

---



---



---



---



---



---



---

# IL CONTROLLO AUTOMATIZZATO DEI PEZZI ETKA – LEGENDA

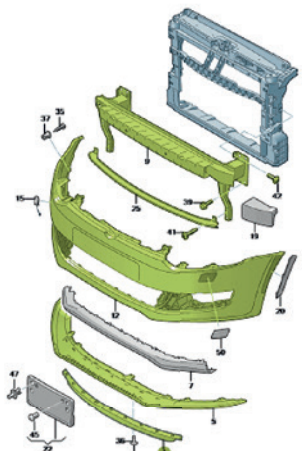
01
02


03
04
05


Validatione - Importata - Panoramica generale
CODICE DI ACCESSO ..j6uj9
Elaborazioni necessarie 6
MODULO D'ORDINE Order4711


	1			6R0 805 903 C	FKZ				
<input checked="" type="checkbox"/>	1	<u>807-000</u>	1	6R0 805 903 C	9B9	spoiler	nero satinato		1
	2			6R0 805 915 C	FKZ				
<input checked="" type="checkbox"/>	2	<u>807-000</u>	5	6R0 805 915 C	9B9	supporto per spoiler	nero satinato		1
<input checked="" type="checkbox"/>	3	<u>821-000</u>	1	6R0 821 105 H		parafango			1
<input checked="" type="checkbox"/>	3.1	<u>800-100</u>	4	D 314 D36 M2		Prot. sottoscocca a lunga...			1
<input checked="" type="checkbox"/>	3.2	<u>800-100</u>	6	* D 308 SP5 A1		cera conservante			1
<input checked="" type="checkbox"/>	3.3	<u>800-100</u>	12	D 511 500 A2		mastice tenuta 1 compon...			1
<input type="checkbox"/>	3.4	<u>821-000</u>	-	6R0 898 625		1 kit di elementi di fissag...			1
<input type="checkbox"/>	3.5	<u>821-000</u>	-	191 971 908 E		tappo			1
<input checked="" type="checkbox"/>	4	<u>821-000</u>	3	6R0 821 141 B		Supporto			1
<input checked="" type="checkbox"/>	5	<u>821-000</u>	16	6R0 809 957 F		guscio passaruota			1
<input type="checkbox"/>	5.1	<u>821-000</u>	18	N 909 747 01		Vite autofil. cava esalobata			13
<input type="checkbox"/>	5.2	<u>821-000</u>	(19)	N 908 338 01		dado ad espansione			8

807-000 paraurti



  
807-000

  
821-000

  
800-100

Panoramica generale
Elaborazione opzionale e richiesta
Elaborazione richiesta

**01** Filtra l'elenco dei pezzi



**02** Ripristina tutte le modifiche



**03** Visualizza l'identificazione veicolo



**04** Elenco dei pezzi per l'intera larghezza o con grafici



**05** Chiudi validazione



**06** Il pezzo è parte del proprio ordine



**06** Il pezzo è parte del volume di fornitura originario: Import



**06** Il pezzo è stato sostituito in modo univoco con un pezzo colorato



**06** Il pezzo è una Fitting Part



**06** Il pezzo è stato aggiunto successivamente



**06** Il pezzo è stato sostituito in modo univoco grazie al filtro di identificazione veicolo

# IL CONTROLLO AUTOMATIZZATO DEI PEZZI ETKA – LEGENDA

## Adattamento quantità

È possibile modificare la quantità dei pezzi. Se la quantità è diversa da quella originaria, viene contrassegnata con un colore.

- I pezzi la cui quantità è stata aumentata rispetto a quella originaria vengono contrassegnati in verde.
- I pezzi la cui quantità è stata ridotta rispetto a quella originaria vengono contrassegnati in rosso.

DENOMINAZIONE	QTÀ
Cappuccio di copertura	2
tappo	1
vite testa esag. (combinata) autobloccante	3

## Indicazione riguardo a pezzi in più posizioni

Per via delle Fitting Parts è possibile che lo stesso pezzo sia presente in più posizioni. In tal caso i pezzi verranno contrassegnati un simbolo di avviso, passandoci sopra con il mouse sarà possibile consultare l'elenco delle varie posizioni.

7.1	⚠	800-100	6	* D	308 SP5 A1	cera conse
7.2		Questo pezzo è presente anche nelle posizioni seguenti:				
7.3		N 3.2: Quantità 1 N 29: Quantità 1 N 30: Quantità 1				

## Apertura diretta del catalogo

Durante la validazione, cliccando sul numero dell'immagine, si passerà al catalogo e potranno essere aggiunti altri pezzi.

Validazione - Importata - Panoramica generale					
CODICE DI ACCESSO ..8155u					
		N	NR. FIGURA		
➡	☒	5	821-000	↶	
↻	☐	5.1	821-000	🔑	
↻	☐	5.2	821-000	🔑	

## Stato del Controllo Automatizzato dei Pezzi

Lo stato di una validazione può essere controllato nella panoramica degli ordini. La validazione può essere interrotta in qualunque momento e ripresa successivamente.

Moduli d'ordine			
NOME FILE	NUMERO DI TELAIO		
Neu	WVWZZZ3HZJE500162		
NewOrder	WVWZZZ6RZEY127850		..lk2qr
Test1	WAUZZZF20KN010783		..midii
test3	WAUZZZF20KN010783		..uq15j
test4	WVWZZZ6RZEY127850		..99bur



La validazione non è stata ancora iniziata



La validazione è stata iniziata, ma non ancora conclusa



La validazione è stata conclusa

## Nota



# IL CONTROLLO AUTOMATIZZATO DEI PEZZI ETKA – LEGENDA

## Modifiche necessarie

I numeri di pezzo che non sono univoci e devono essere controllati vengono visualizzati di nuovo separatamente prima della chiusura della validazione.

In tal modo si garantisce che nessuno di questi pezzi venga trascurato prima di finire nell'ordine.

N	NR. FIGURA	POS	N° PARTICOLARE	DENOMINAZIONE	QTÀ
			6R0 805 903 C FKZ		
<input checked="" type="checkbox"/>	1	807.000	1	6R0 805 903 C 9B9 spoiler nero satinato	1
	2		6R0 805 915 C FKZ		
<input checked="" type="checkbox"/>	2	807.000	5	6R0 805 915 C 9B9 supporto per spoiler	1
	3	821.000	1		
<input checked="" type="checkbox"/>	3.1	800-100	4		

Attenzione

**Ci sono pezzi non univoci!**  
Modificare prima questi, se non è stato già fatto.

## Altre indicazioni – Modalità di validazione

Durante la fase di convalida, ETKA si trova in modalità di controllo. In questa modalità i pezzi provenienti dall'EPC, da Informazioni pezzi e dalle Fitting Parts, non vengono aggiunti all'ordine o nella ordinazione collettiva, ma nella finestra di dialogo di controllo.

Se è attiva la modalità di validazione, nelle Informazioni pezzi e nella finestra di dialogo delle Fitting Parts è attiva la casella di spunta per „Validazione“.

<T> Pagine

<I> Interpretazione  Validazione

Inoltre, nell'EPC, invece del pulsante funzione per l'ordine, viene visualizzato il pulsante funzione per la validazione, così da poter consentire il passaggio ad esso.



## Altre indicazioni – Interpretazioni

I pezzi interpretati vengono sostituiti dalle loro interpretazioni, in caso di interpretazione lineare (semplice e univoca).

Il pezzo sostituito viene sbarrato, ma può essere comunque acquisito.

	<input type="checkbox"/>		3.2	800-100	6	<del>* D 308 SP5 A1</del>	cera conservante	1
	<input checked="" type="checkbox"/>		3.2	<u>800-100</u>	6	D 308 SP5 M1	cera conservante	1

## Nota



**ETKA CONNECTED**  
DMS, ERP Interface

**APP CONNECTED**  
ETKA mobile

**PARTS CONNECTED**  
Product Recommendations

**PICTURE CONNECTED**  
ETKA Community

**ETKA**

**CATALOG CONNECTED**  
Share-Button

**SERVICE CONNECTED**  
Quick-View

**NORA CONNECTED**  
partslink24

 **etkainfo**

**REPAIR CONNECTED** **NEW**  
Accident Damage Management

**SEARCH CONNECTED**  
Self-learning Search

# ETKA 8.4