

ETKA 8.4



ETKA CONNECTED
DMS, ERP Interface

APP CONNECTED
ETKA mobile

PARTS CONNECTED
Product Recommendations

PICTURE CONNECTED
ETKA Community

ETKA

CATALOG CONNECTED
Share-Button

SERVICE CONNECTED
Quick-View

NORA CONNECTED
partslink24

REPAIR CONNECTED **NEW**
Accident Damage Management

SEARCH CONNECTED
Self-learning Search

COMPETENCE CONNECTED

ETKA 8.4

ühendus suurendab tõhusust

ETKA 8.4 keskendub **Automatiseeritud Detailide Kontrollile**. Uue ETKA Detailide Kontrolli abil saate kiiresti leida õige ja täieliku detailide valiku, mida toetavad ülemaailmse **ETKA Community** väärtuslikud näpunäited.

Suurendage oma tõhusust uue ETKA Detailide Kontrolliga ja kasutage ülemaailmse ETKA Community teadmisi!

Märkmed

#1 AUTOMATISEERITUD ETKA DETAILIDE KONTROLL

ETKA materjalilehti saab alates sellest ETKA versioonist **ETKA Detailide Kontrolliga** valideerida. Kontroll on võimalik kõikidele materjalilehetele: materjalilehed, mis olete ise ETKAs koostanud, ja vahekaardist „NORA“ saadud materjalilehed.*

Materjalilehe kontrolli alustamiseks klõpsake materjalilehel nupule „**Valideerimine**“:



Seejärel avaneb ETKA Detailide Kontrolli üldine ülevaade ja seda saab töödelda. Kuvatakse:

- kui šassiinumbri detaile saab selgelt määrata (roheline);
- kas need on selle detailinumbri jaoks valikulised Fitting Partsid (kollane);
- kui detailinumbrid pole selged ja neid peab üle vaatama (punane).

Teie eelis:

Kontrollige kõigi ETKA materjalilehete täielikkust olenemata nende päritolust ja vaadake lühidalt, millist positsiooni tuleb parandada.

Märkus:

Tulevaste liideste ettevalmistamisel on materjalilehe ülevaatele lisatud nupp „Import“. See on aga endiselt ilma funktsioonita.

*ETKA detailide automaatseks kontrollimiseks peate olema ETKA margi volitatud lepingupartner.



→ Automatiseeritud ETKA Detailide Kontrolli üksikasjaliku ülevaate leiata lisast.

Märkmed

#2 ETKA COMMUNITY

Ülemaailmne **ETKA Community** toetab õiget detailide valikut. Kasulikku informatsiooni dokumenteeritud originaaldetailide kohta, nagu pildid või rehvisildid, saavad kõik kasutajad otse keskkonda **ETKA ja ETKAmobile*** üles laadida ning jagada kõigi ETKA kasutajatega üle maailma.



Pilte veel ei ole. Klõpsake esimeste piltide üleslaadimiseks nupule.**



Pildid on juba olemas ja detailide teabes avatavad, kui klõpsate sellel nupul. Pilte saab lisada.

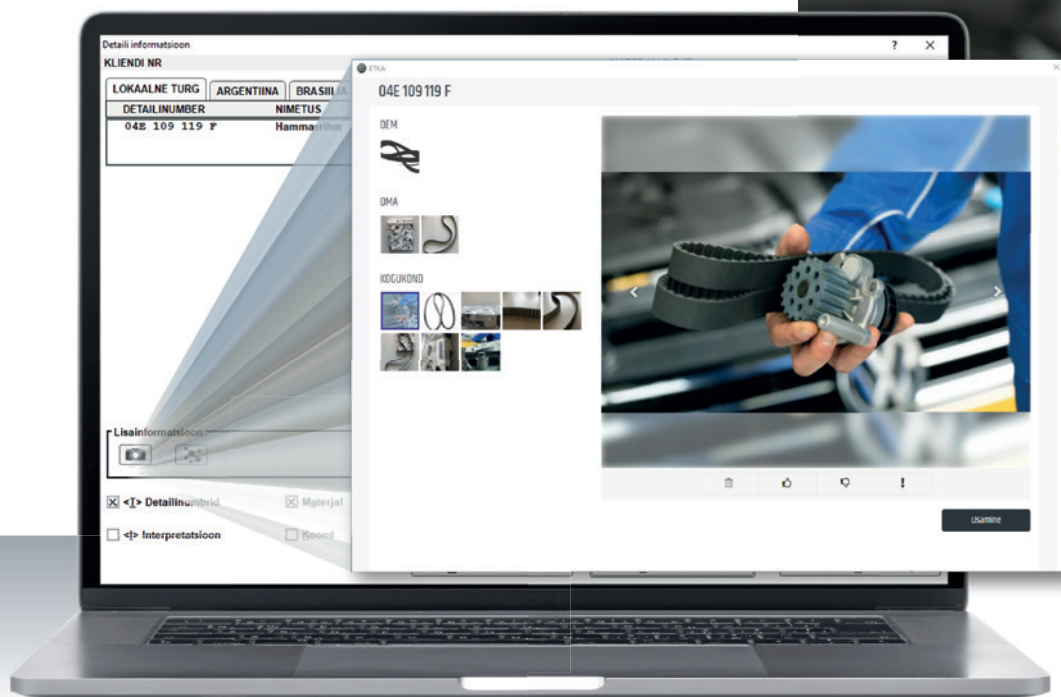
Pildid jagunevad kolme kategooriasse:

- **OEM** – tootjapoolsed pildid
- **OMA** – pildid teie või teie kolleegi poolt, kellel on sama ETKAinfo-ID, üles laaditud pildid
- **KOGUKOND** – ETKA kasutajate poolt üle kogu maailma lisatud pildid



Teie eelis:

kasutage ülemaailmse ETKA kogukonna teadmisi ja tõhustage oma tööd tänu väärtuslikule lisateabele!



Märkus:

ETKA Community on täies ulatuses kättesaadav ka ETKAmobile'is.

*ETKAmobile kasutamiseks on vaja ETKAmobile litsentsi.

**Piltide üleslaadimiseks peate olema vähemalt ühe ETKA kaubamärgi volitatud lepingupartner.

Märkmed

#3 TÄIUSTATUD OTSINGUFUNKTSIOON MATERJALILEHE ÜLEVAATES

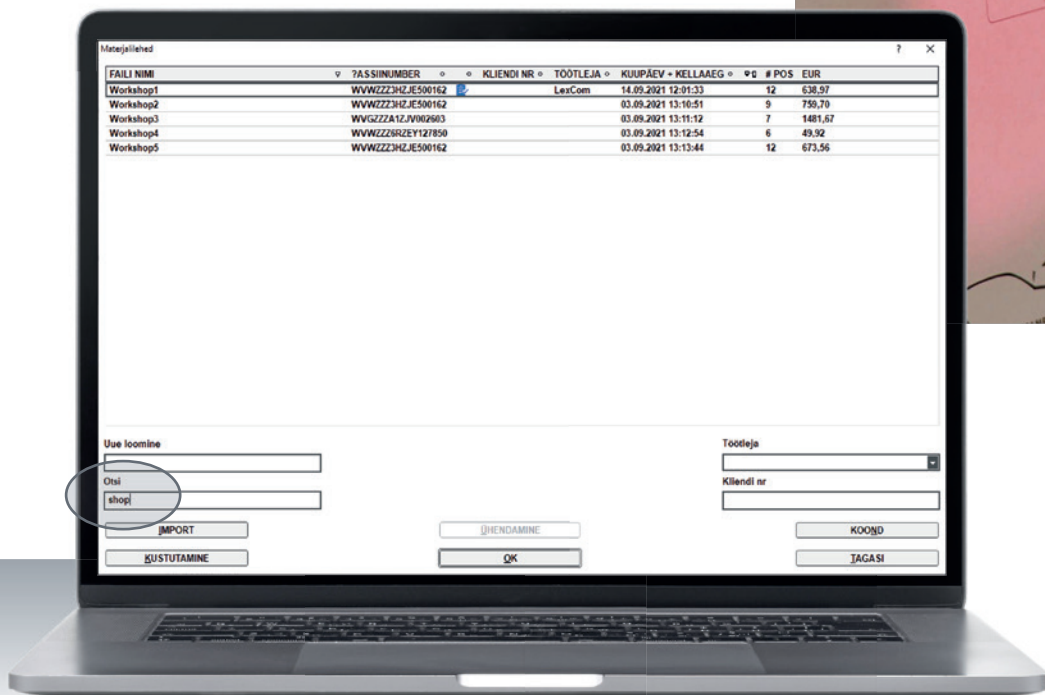



Niipea, kui sisestate otsinguväljale väärtused, vähendatakse reaalaajas kuvatavaid tulemusi.

Otsing võtab arvesse kõiki välju nagu faili nimi, šassiinumber, töötleja jne. Tulemuse näitamiseks saab sisestada ainult nimetatud väljade detailid.

Teie eelis:

Leidke kiiremini optimeeritud otsingu abil töödeldav materjalileht!



Märkmed

#4 UUENDUSED VAHEKAARDIL „NORA“*

ETKA 8.4 puhul on kõigi tellimuste jaoks täiendavad kuvamis- ja reguleerimisvalikud, mida saab töödelda oma ETKA vahekaardil „NORA“. Kui veebiallahindlus on antud, kuvatakse see ja seda saab korrigeerida. Lisaks tellimiskogustele saab muuta ka tellitud detailide ühiku hindu. Tehtud muudatusi näitab teie NORA klientidele tagasisaatmisülekanne.

Ühiku hinna kohandamine:

Kui klõpsata muudetavale ühiku hinnale, saab seda muuta, salvestamine toimub nupu „Enter“ abil.

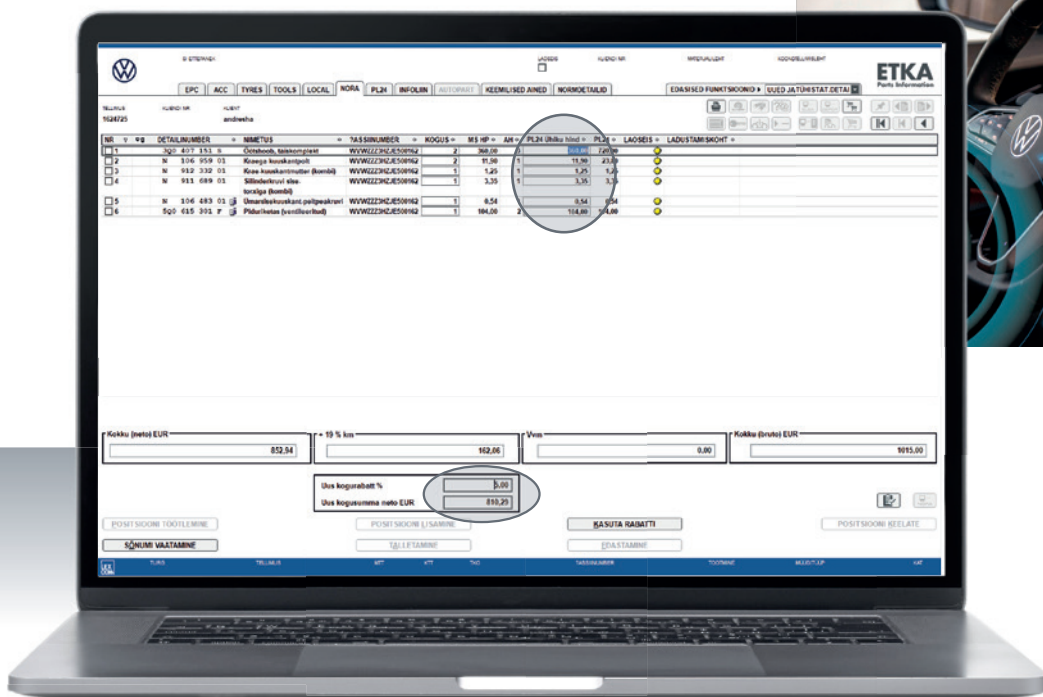
Veebiallahindluse näitamine ja kohandamine:

Allahindlust kuvatakse lisaväljana ja seda saab muuta nupuga „Muuda rabatti“. Kui veebiallahindlust pole veel antud, saab selle lisada ka nupuga „Muuda rabatti“. Mõlemal juhul saate allahindluse sisestada protsentides või kogusummana. Selle rakendamiseks klõpsake nuppu „Kasuta rabatti“.



Teie eelis:

Pakute oma NORA klientidele parimat teenindust, võimaldades järgnevaid hinna- ja allahindluskohandusi.



*Funktsioonid on ainult kasutatavad COMboxiga alates versioonist 2.13.10 ja DMS Cross 2 (alates 09/2021).

Märkmed

AUTOMATISEERITUD ETKA DETAILIDE KONTROLL – LEGEND

01 02
03 04 05

Validerimine - Import - Üldine ülevaade

JUURDEPÄÄSUKOOD ..8155u Nõutavad töötlemised 6 MATERJALILEHT test4

	NR	PILDI NR	POS	DETAILINUMBER	NIMETUS	KOGUS
	1			6R0 805 903 C FKZ		
06	<input checked="" type="checkbox"/>	1	807-000	1	6R0 805 903 C 9B9 Spoiler sattiinmust	1
	2			6R0 805 915 C FKZ		
	<input checked="" type="checkbox"/>	2	807-000	5	6R0 805 915 C 9B9 Spoileri hoidik sattiinmust	1
	<input checked="" type="checkbox"/>	3	821-000	1	6R0 821 105 H Poritiib	1
	<input checked="" type="checkbox"/>	3.1	800-100	4	D 314 D36 M2 Pikaajaline põhjakaitse	1
	<input type="checkbox"/>	3.2	800-100	6	D 308 SP5 A1 Konserveerimisvaha	4
	<input checked="" type="checkbox"/>	3.2	800-100	6	D 308 SP5 M1 Konserveerimisvaha	1
	<input checked="" type="checkbox"/>	3.3	800-100	12	D 511 500 A2 1K-liimtihendusmass	1
	<input type="checkbox"/>	3.4	821-000	-	6R0 898 625 1 kmpl kinnitusdetaile	1
	<input type="checkbox"/>	3.5	821-000	-	191 971 908 E Kork	1
	<input checked="" type="checkbox"/>	4	821-000	3	6R0 821 141 B Hoidik	1
	<input checked="" type="checkbox"/>	5	821-000	16	6R0 809 957 F Rattakoopa kaitse	1
	<input type="checkbox"/>	5.1	821-000	18	N 909 747 01 Sise-TORX plekikruvi	13

807-000 Kaitseraud

Üldine ülevaade
Valikuline ja nõutav töötlemine

Nõutav töötlemine

01 Detailide nimekirja filtreerimine



02 Kõikide muudatuste lähtestamine



03 Sõiduki identifikatsiooni kuvamine



04 Detailide nimekirja kogu laiuse ulatuses või graafiliste joonistega



05 Valideerimise lõpetamine



06 Detail on oma materjalilehe osa



06 Detail on algse ulatuse allika osa: Import



06 Detail asendati värvilise osaga



06 Detail on Fitting Part



06 Detail lisati hiljem



06 Detail asendati FI-filtreerimisega

AUTOMATISEERITUD ETKA DETAILIDE KONTROLL – LEGEND

Koguse reguleerimine

Iga detaili kogust saab reguleerida. Kui kogus erineb algsest kogusest, tähistatakse see värviliselt.

- Detailid, mille kogust on algsest kogusest suurendatud, on tähistatud rohelisega.
- Detailid, mille kogust on algsest kogusest vähendatud, on tähistatud punasega.

NIMETUS	KOGUS
Rattakooa kaitse	1
Sise-TORX plekikruvi	14
Ankurmutter	4

Mitmel positsioonil olevate detailide juhis

Fitting Partside abil saavad samad detailid olla mitmel positsioonil. See on tähistatud hoiatussümboliga, mis loetleb positsioonid hiirekursori kohal.

	7.1		800-100	6	D	308	SP5	M1	
	7.2	See detail on olemas ka alljärgnevatel positsioonid							
			NR 3.2: Arv 1						
	7.3		NR 29: Arv 1						
			NR 30: Arv 1						

Otse kataloogi sisestamine

Valideerimise ajal saate minna kataloogi, klõpsates pildi numbrile ja detaile saab juurde lisada.

Valideerimine - Import - Üldine ülevaade					
JUURDEPÄÄSUKOOD ..8155					
			NR	PILDI NR	
	<input checked="" type="checkbox"/>		7	823-000	
	<input type="checkbox"/>		7.4		800-100
	<input checked="" type="checkbox"/>		7.1		800-100
	<input type="checkbox"/>		7.2		823-000

Automatiseeritud Detailide Kontrolli olek

Valideerimise olekut saab kontrollida materjalilehe ülevaates. Valideerimist saab mistahes ajal katkestada ja hilisemal ajahetkel jätkata.

FAILI NIMI	?ASSIINUMBER	
Neu	WVWZZZ3HZJE500162	
NewOrder	WVWZZZ6RZEY127850	
Test1	WAUZZZF20KN010783	
test3	WAUZZZF20KN010783	
test4	WVWZZZ6RZEY127850	



Valideerimine pole veel alanud



Valideerimisega alustati, kuid pole veel lõpetatud



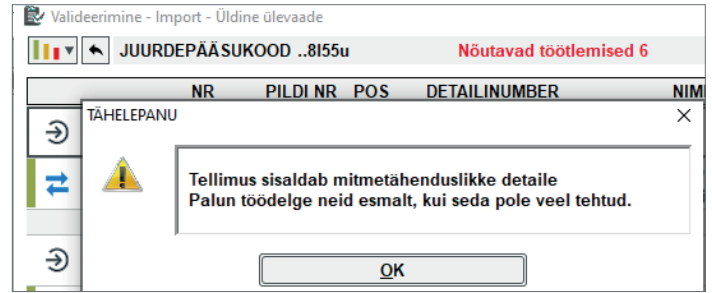
Valideerimine lõpetati

Märkmed

AUTOMATISEERITUD ETKA DETAILIDE KONTROLL – LEGEND

Nõutavad töötlemised

Detailnumbrid, mis pole selged ja mida peab kontrollima, kuvatakse veelkord eraldi enne valideerimise lõpetamist. Sedasi kinnitatakse, et mitte ükski detailinumber jääks märkamata, enne kui kõik valitud detailid lisatakse materjalilehte.



Täiendavad juhised – valideerimisrežiim

Kui valideerimisdialog on avatud, on ETKA kontrollrežiimis. Selles režiimis ei kanta EPC detaile, detailide teavet ja Fitting Partse üle materjalilehele ega koondtellimislehele, vaid kontrollidialoogi.

Kui valideerimisrežiim on aktiivne, on märkeruut „Valideerimine“ aktiivne detailide teabes ja Fitting Partsi dialoogis.



Lisaks kuvatakse materjalilehe funktsiooninupu asemel EPCs valideerimise funktsiooninupp, et saaksite sellele lülituda.



Täiendavad juhised – interpretatsioonid

Interpreteeritud detailid asendatakse nende interpretatsioonidega tingimusel, et interpretatsioon on lineaarne (lihtne). Interpreteeritud detail kujutatakse läbikriipsutatult, kuid seda saab jätkuvalt üle kanda.

	<input type="checkbox"/>		10	823-000	26	* 6R1 823 533		Nupp: pöördluku tross	1
	<input checked="" type="checkbox"/>		10	<u>823-000</u>	26	6R1 823 533	9B9	Nupp: pöördluku tross satiinmust	1

Märkmed



ETKA CONNECTED
DMS, ERP Interface

APP CONNECTED
ETKA mobile

PARTS CONNECTED
Product Recommendations

PICTURE CONNECTED
ETKA Community

ETKA

CATALOG CONNECTED
Share-Button

SERVICE CONNECTED
Quick-View

NORA CONNECTED
partslink24

 **etkainfo**

REPAIR CONNECTED **NEW**
Accident Damage Management

SEARCH CONNECTED
Self-learning Search

ETKA 8.4