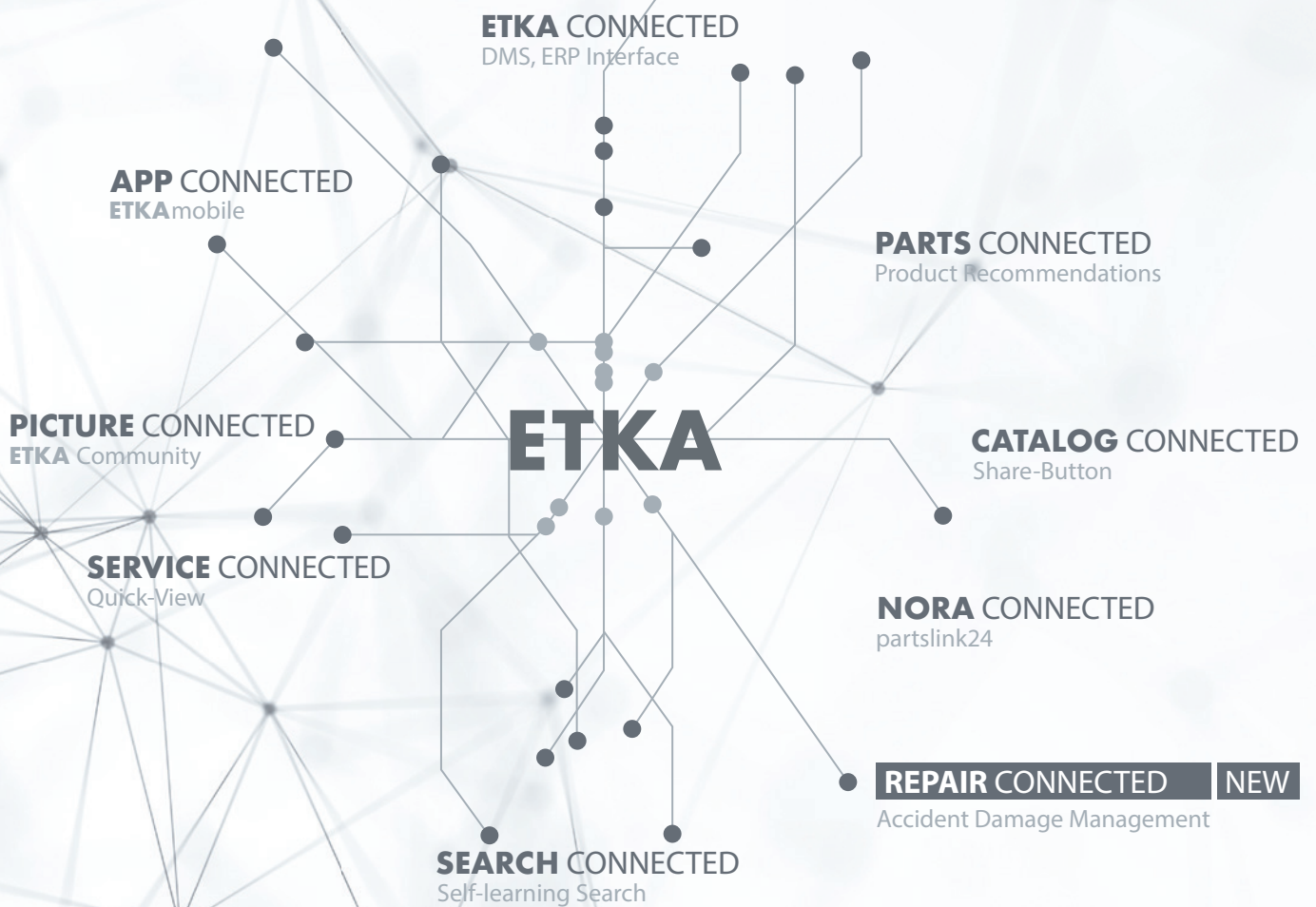


ETKA 8.4

Co je
nového



COMPETENCE CONNECTED

ETKA 8.4

Ověřování přináší efektivitu

ETKA 8.4 se zaměřuje na **Automatizovanou Kontrolu Dílů**. Pomocí nové Kontroly dílů ETKA rychle dospějete ke správnému a úplnému výběru dílů, podpořenému cennými radami od globální **ETKA Community**.

Zvyšte svou efektivitu pomocí nové Kontroly Dílů ETKA a využijte znalosti globální ETKA Community!

Poznámky

#1 AUTOMATIZOVANÁ KONTROLA DÍLŮ ETKA

Materiálové soupisky ETKA lze od této verze ETKA ověřovat pomocí **Kontroly Dílů ETKA**. Tato kontrola je možná pro všechny materiálové soupisky: jak pro materiálové soupisky vytvořené v ETKA, tak také pro všechny materiálové soupisky přijaté na kartu „NORA“.*

Chcete-li zahájit kontrolu materiálové soupisky, klikněte v materiálové soupisce na tlačítko „Ověření“:



Následně se otevře celkový přehled Kontroly Dílů ETKA, který můžete zpracovat. Zobrazí se,

- **zeleně**, pokud lze díly jednoznačně přiřadit k číslu podvozku
- **žlutě**, pokud se jedná o volitelné montážní díly pro toto číslo dílu
- **červeně**, pokud čísla dílů nejsou jednoznačná a musí se zkontrolovat.

Vaše výhoda:

Zkontrolujte úplnost všech materiálových soupisek ETKA bez ohledu na jejich původ a podívejte se, kterou položku je třeba přepracovat.

Upozornění:

V rámci přípravy na budoucí rozhraní bylo do přehledu materiálových soupisek přidáno tlačítko „Import“. Není však ještě funkční.

*Pro automatizované ověření dílů ETKA musíte být autorizovaným smluvním partnerem pro minimálně jednu značku ETKA.



→ Podrobný přehled automatizované Kontroly Dílů ETKA najdete v příloze.

Poznámky

#2 ETKA COMMUNITY

Správný výběr dílů je podporován globální komunitou **ETKA Community**. Užitečné informace k zdokumentovaným originálním dílům, jako jsou obrázky nebo štítky pneumatik, mohou všichni uživatelé nahrávat přímo do **ETKA a ETKAmobile*** a sdílet je se všemi uživateli ETKA po celém světě.



Zatím nejsou k dispozici žádné obrázky. Pro nahrání prvních obrázků klikněte na toto tlačítko.**



Obrázky jsou již k dispozici a kliknutím na toto tlačítko je lze spustit v Informaci o dílu. Další obrázky lze připojit.

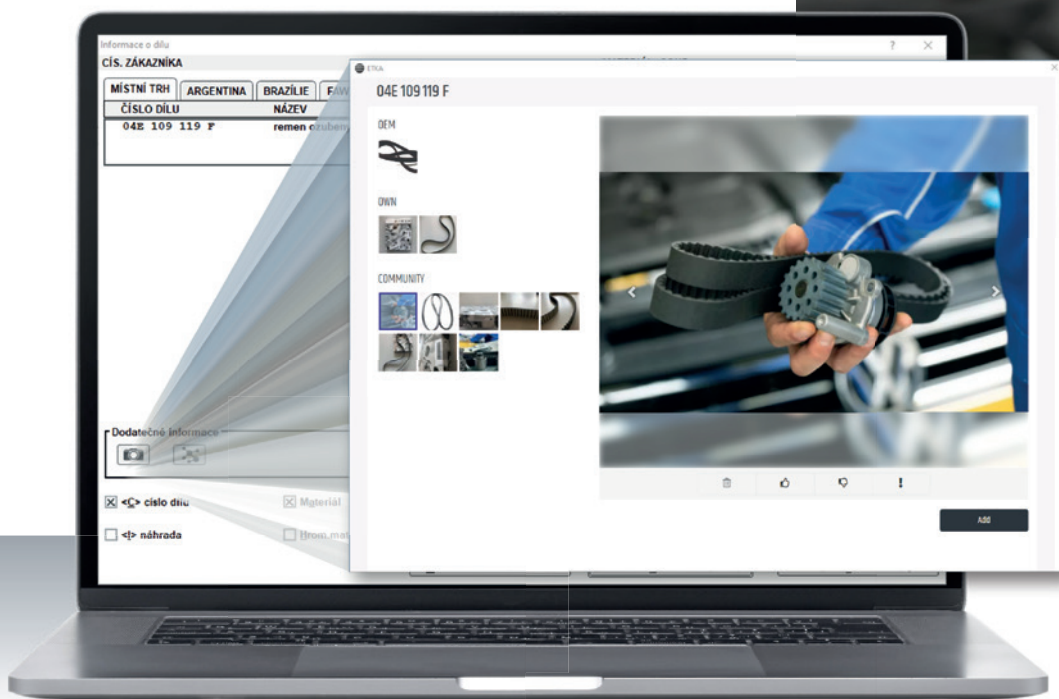
Dostupné obrázky se zobrazí ve třech kategoriích:

- **OEM** – Obrázky poskytnuté výrobcem
- **VLASTNÍ** – Obrázky nahrané Vámi a vašimi kolegy pomocí stejného ETKAinfo-ID
- **COMMUNITY** – Obrázky, které nastavili uživatelé ETKA z celého světa



Vaše výhoda:

Využijte know-how globální komunity ETKA a zvyšte svoji efektivitu pomocí cenných dodatečných informací.



Upozornění:

ETKA Community je v plném rozsahu k dispozici také v ETKAmobile.

*K používání ETKAmobile je nutná licence ETKAmobile.

**Abyste mohli nahrát obrázky, musíte být autorizovaným smluvním partnerem alespoň pro minimálně jednu značku ETKA.

Poznámky

#3 VYLEPŠENÁ FUNKCE VYHLEDÁVÁNÍ V PŘEHLEDU MATERIÁLOVÝCH SOUPISEK


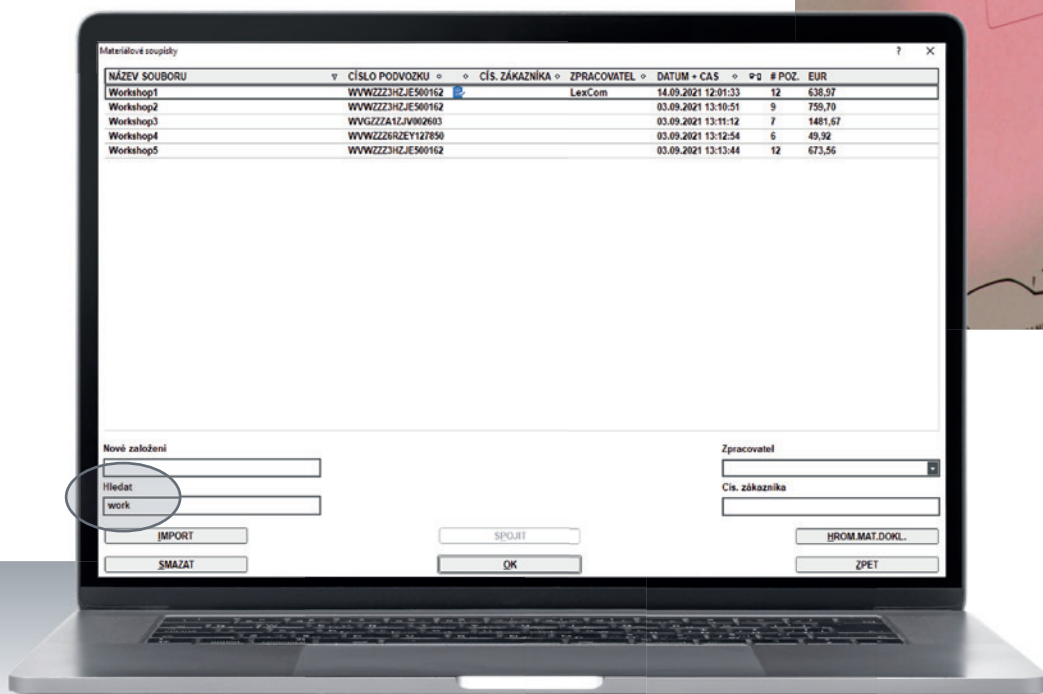


Již při zadání hodnot do vyhledávacího pole se zobrazené výsledky v reálném čase zmenšují.

Vyhledávání bere v úvahu všechna pole, jako je název souboru, číslo podvozku, zpracovatel atd. Pro zobrazení výsledku lze zadat také pouze části uvedených polí.

Vaše výhoda:

Optimalizované vyhledávání urychlí nalezení materiálové soupisky určené k zpracování!



Poznámky

#4 NOVINKY NA KARTĚ „NORA“*

ETKA 8.4 přidává další možnosti zobrazení a úprav pro všechny objednávky, které můžete zpracovat na kartě „NORA“ ve vašem systému ETKA. Pokud byl poskytnut online rabat, zobrazí se a lze ho upravit. Kromě objednacích množství lze nyní upravovat také jednotkové ceny objednaných dílů. Provedené změny se zpětně přenesou do zobrazení pro vaše zákazníky NORA.

Úprava jednotkových cen:

Kliknutím na jednotkovou cenu, kterou chcete změnit, ji můžete změnit a pak uložit stisknutím tlačítka „Enter“.

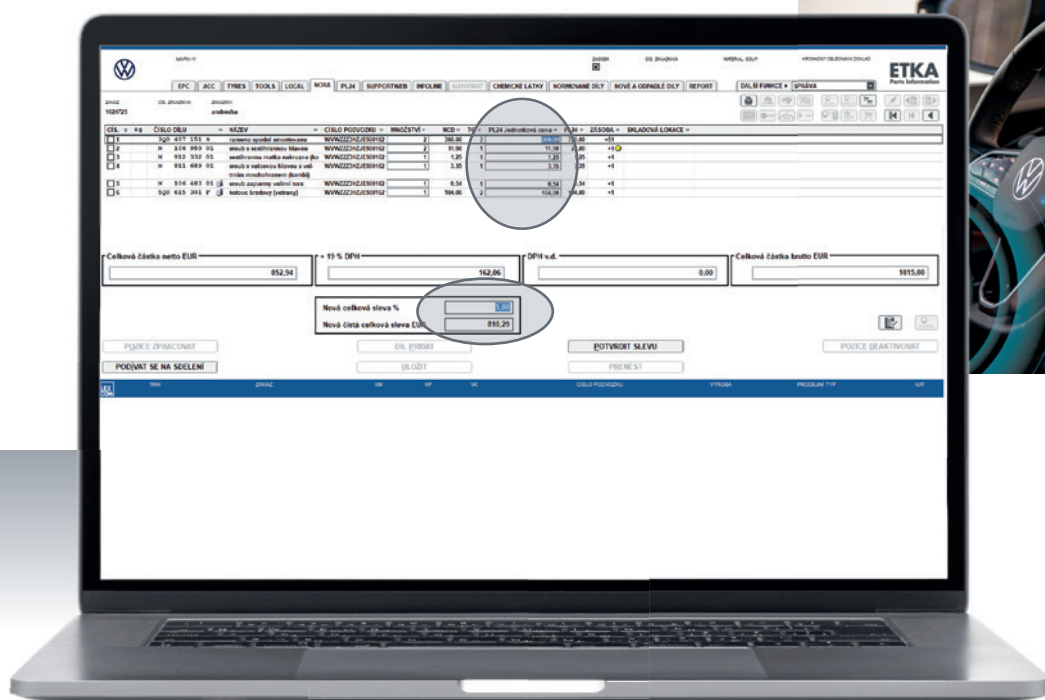
Zobrazení a úprava online rabatu:

Rabat se zobrazuje jako extra políčko a lze jej změnit pomocí tlačítka „Upravit rabat“. Pokud ještě nebyl poskytnut žádný online rabat, lze jej také přidat pomocí tlačítka „Upravit rabat“. V obou případech lze rabat zadat v procentech nebo jako celkovou částku. Pro uplatnění rabatu klikněte na tlačítko „Potvrdit rabat“.



Vaše výhoda:

Svým NORA zákazníkům můžete díky možnosti dodatečných úprav cen a rabatů nabídnout ten nejlepší servis.



*Funkce použitelné pouze s COMboxem od verze 2.13.10 a DMS Cross 2 (stav 09/2021).

Poznámky

AUTOMATIZOVANÁ KONTROLA DÍLŮ ETKA – VYSVĚTLIVKY

01 02
03 04 05

📊 Ověření - Import - Celkový přehled

🔍 PŘÍSTUPOVÝ KÓD ...37ulg
 Nutná zpracování 6
MATERIÁL. SOUP. test4

	CÍS.	CÍS.OBR.	POZ.	ČÍSLO DÍLU	NÁZEV	MNOŽSTVÍ
06	1			6R0 805 903 C FKZ		
	1	807-000	1	6R0 805 903 C 9B9	spojler satenove cerna	1
	2			6R0 805 915 C FKZ		
	2	807-000	5	6R0 805 915 C 9B9	drzak pro spojler satenove cerna	1
	3	821-000	1	6R0 821 105 H	blatnik	1
	3.1	800-100	4	D 314 D36 M2	ochrana spodku dlouh...	1
	3.2	800-100	6	* D 308 SP5 A1	vosk konzervacni	1
	3.3	800-100	12	D 511 500 A2	1k-lepicí tesnici hmota	1
	3.4	821-000	-	6R0 898 625	1 sada upevnovacich d...	1
	3.5	821-000	-	191 971 908 E	ucpavka	1
	4	821-000	3	6R0 821 141 B	drzak	1
	5	821-000	16	6R0 809 957 F	podbeh holy	1
	5.1	821-000	18	N 909 747 01	sroub do plechu s vnitr...	13
	5.2	821-000	(19)	N 908 338 01	matice rozpinaci	8

807-000 naraznik

- 📊 Celkový přehled

📌 Volitelné a požadované zpracování

🔴 Požadované zpracování

02 Resetovat všechny změny

03 Zobrazit identifikaci vozidla

04 Seznam dílů na celou šířku nebo s grafikami
-
- 05 Uzavřít ověřování

06 Díl je součástí vlastní materiálové soupisky

06 Díl je součástí původního rozsa-hu Zdroj: Import

06 Díl byl jednoznačně nahrazen barevným dílem
-
- 06 Díl je montážním dílem

06 Díl byla přidán dodatečně

06 Díl byl jednoznačně nahrazen FI-filtrováním

AUTOMATIZOVANÁ KONTROLA DÍLŮ ETKA – VYSVĚTLIVKY

Úprava množství



Pro každý díl můžete provést úpravy množství. Pokud se množství liší od původního, bude barevně označeno.

- Díly, jejichž množství bylo zvýšeno nad původní množství, jsou označeny zeleně.
- Díly, jejichž množství bylo sníženo pod původní množství, jsou označeny červeně.

NÁZEV	MNOŽSTVÍ
podbeh holy	1
sroub do plechu s vnitr...	14
matice rozpínací	4









Upozornění k dílům na několika pozicích

Přítomnost montážních dílů může způsobit, že se stejné díly vyskytnou na několika pozicích. Tato situace je indikována výstražným symbolem, který při najetí myši zobrazí seznam těchto pozic.

	7.1		800-100	6	* D	308 SP5 A1
	7.2	Tento díl je k dispozici také v následujících				
	7.3	CÍS. 3.2: Počet 1 CÍS. 29: Počet 1				





Přímý vstup do katalogu

Během ověřování lze kliknutím na číslo obrázku přejít do katalogu a přidat díly.

Ověření - Import - Celkový přehled					
PŘÍSTUPOVÝ KÓD ..37ulg					
			CÍS.	CÍS.OBR.	PO
			1		
			1	807-000	
			2		
			2	807-000	

Status Automatizované Kontroly Dílů

Status ověření lze zkontrolovat v přehledu materiálových soupisek. Ověřování lze kdykoli přerušit a pokračovat v něm později.

Materiálové soupisky	
NÁZEV SOUBORU	CÍSLO PODVOZKU
Neu	WVWZZZ3HZJE500162 
neu2	WVWZZZ6RZEY127850 
NewOrder	WVWZZZ6RZEY127850 
Test1	WAUZZZF20KN010783 



Ověřování ještě nebylo zahájeno



Ověřování bylo zahájeno, ale ještě nebylo dokončeno



Ověřování bylo dokončeno

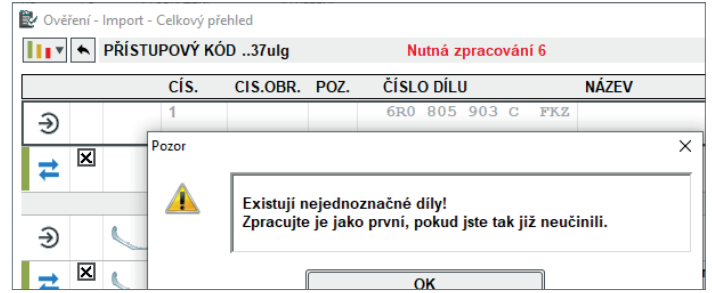
Poznámky

AUTOMATIZOVANÁ KONTROLA DÍLŮ ETKA – VYSVĚTLIVKY

Nutné úpravy

Čísla dílů, která nejsou jednoznačná a musí se zkontrolovat, se před ukončením ověřování ještě jednou samostatně zobrazí.

Tím se zajistí, že před přenesením všech vybraných dílů do materiálové soupisky, nebude žádné z těchto čísel dílů přehlédnuto.



Další upozornění – Ověřovací režim

Dokud je otevřen ověřovací dialog, je ETKA v kontrolním režimu. V tomto režimu se díly z katalogu EPC, z Informace o dílu a montážní díly nepřebírají do materiálové soupisky nebo hromadného objednáv. dokladu, ale do okna ověřovacího dialogu.

Je-li ověřovací režim aktivní, je v Informaci o dílu a dialogovém okně pro montážní díly zaškrťovací políčko „Ověření“ aktivní.



Kromě toho se v katalogu EPC místo funkčního tlačítka pro materiálovou soupisku zobrazí funkční tlačítko pro ověření, aby bylo možné přepnout na ověřování.



Další upozornění – Interpretace

Interpretované díly se nahradí jejich interpretacemi, pokud se jedná o lineární (jednoznačně jednoduchou) interpretaci. Interpretovaný díl se zobrazí přeškrtnutý, ale lze jej přesto přijmout.

	<input type="checkbox"/>		1.2	800-100	6	* D 308 SP5 A1		vosk konzervacni	1
	<input checked="" type="checkbox"/>		1.2	<u>800-100</u>	6	D 308 SP5 M1		vosk konzervacni	1

Poznámky



ETKA CONNECTED
DMS, ERP Interface

APP CONNECTED
ETKA mobile

PARTS CONNECTED
Product Recommendations

PICTURE CONNECTED
ETKA Community

ETKA

CATALOG CONNECTED
Share-Button

SERVICE CONNECTED
Quick-View

NORA CONNECTED
partslink24

 **etkainfo**

REPAIR CONNECTED **NEW**
Accident Damage Management

SEARCH CONNECTED
Self-learning Search

ETKA 8.4