

COMPETENCE CONNECTED

ETKA 8.3
celosvetový úspech
od samého začiatku

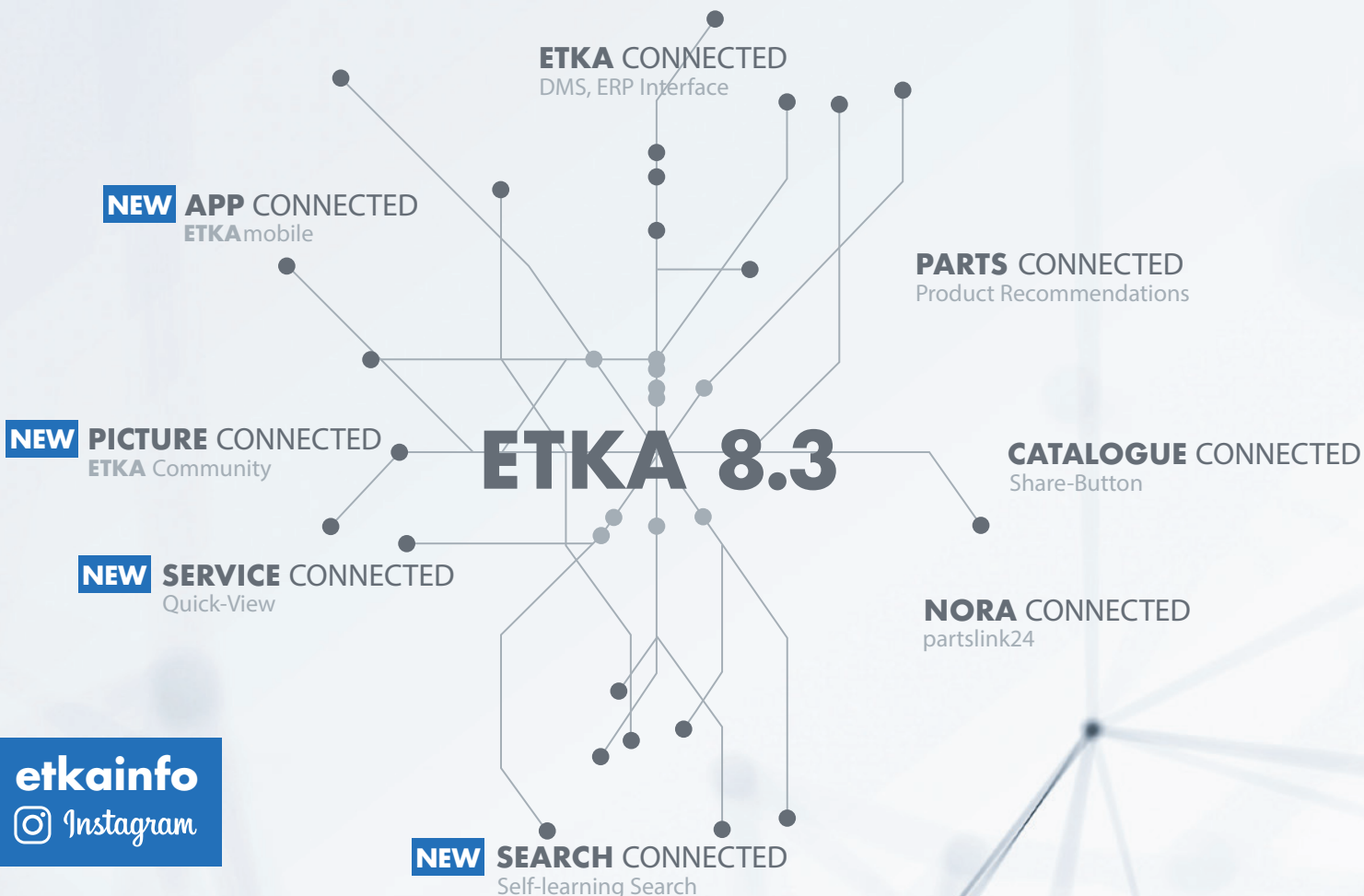
ETKA 8.3

ETKA 8.3

Konektivita prináša efektivitu

Vďaka verzii ETKA 8.3 odteraz získavate bohatý informačný systém, v ktorom sa kladie dôraz na zapojenie všetkých skupín používateľov a globálne zdieľanie dôležitých informácií.

Profituje aj Vy z celosvetovej ETKA Community!



#1

ETKA COMMUNITY

ETKA Community Vám odteraz ponúka možnosť nahrávať užitočné informácie, ako sú napr. obrázky alebo štítky pneumatík, pre zdokumentované originálne diely priamo do prostredia systému ETKA, ako aj možnosť zdieľať ich s inými užívateľmi systému ETKA.



Ešte nie sú dostupné žiadne obrázky. Na nahranie prvých obrázkov kliknite na tlačidlo.*



Obrázky sú už dostupné. Kliknutím na toto tlačidlo v informáciách o dieloch k nim získate prístup. Môžete pridať ďalšie obrázky.

Dostupné obrázky sa zobrazia v troch kategóriách:

- **OEM** – obrázky poskytnuté od výrobcu,
- **Vlastné obrázky** – obrázky, ktoré ste Vy a Vaši kolegovia nahrali s rovnakým identifikátorom ETKA *info-ID*,
- **Komunita** – obrázky, ktoré poskytli používatelia systému ETKA z celého sveta.



Vaša výhoda:

Využijete vedomosti globálnej ETKA Community a zvýšite svoju efektívnosť vďaka cenným doplnkovým informáciám.



Upozornenie:

ETKA Community je Vám plne k dispozícii aj v aplikácii ETKAmobile.

*Aby ste mohli nahrávať obrázky, musíte byť autorizovaným zmluvným partnerom pre minimálne jednu značku ETKA.

#2

ROZŠÍRENIE INFORMÁCIÍ V QUICK-VIEW*



Pomocou tlačidla „Quick-View v informáciách o servise“ v informáciách o dieloch nájdete okrem už dostupných návodov na opravy odteraz aj informácie o **montážnych miestach a schémach zapojenia**.

Tieto informácie sú už k dispozícii pre mnoho modelov značiek Volkswagen, Seat, Škoda, Audi a Volkswagen úžitkové vozidlá. Plánuje sa kontinuálne dopĺňanie ďalších modelov.

*Nie je k dispozícii na všetkých trhoch. Aktivácia ďalších modelov, trhov a informácií o dielňach bude prebiehať postupne.

Vaša výhoda:

Čas na vykonávanie rešeršív v zobrazovacích systémoch pre servis sa stlačením tlačidla „Quick-View“ výrazne skrátí. Všetky potrebné informácie sú dostupné jedným kliknutím v informácii o diele.



➔ Dôležité upozornenie:

Náhľad pomocou novej funkcie slúži len ako predbežný náhľad. Možno neobsahuje všetky relevantné informácie k oprave. Opravy sa môžu uskutočňovať výlučne s využitím kompletných informácií v známom systéme výrobcu. Zodpovednosť za vzniknuté škody v dôsledku nerešpektovania tohto pokynu je vylúčená. Odkazy nie sú aktuálne podporované.

#3

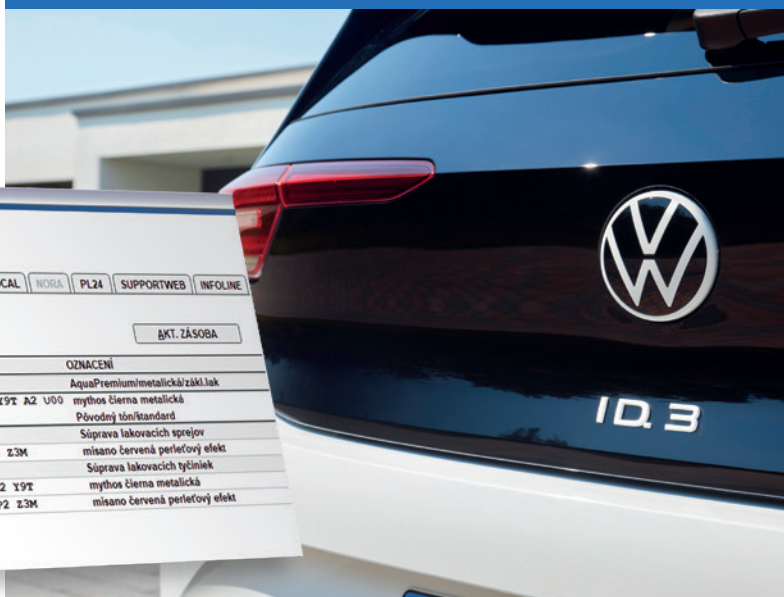
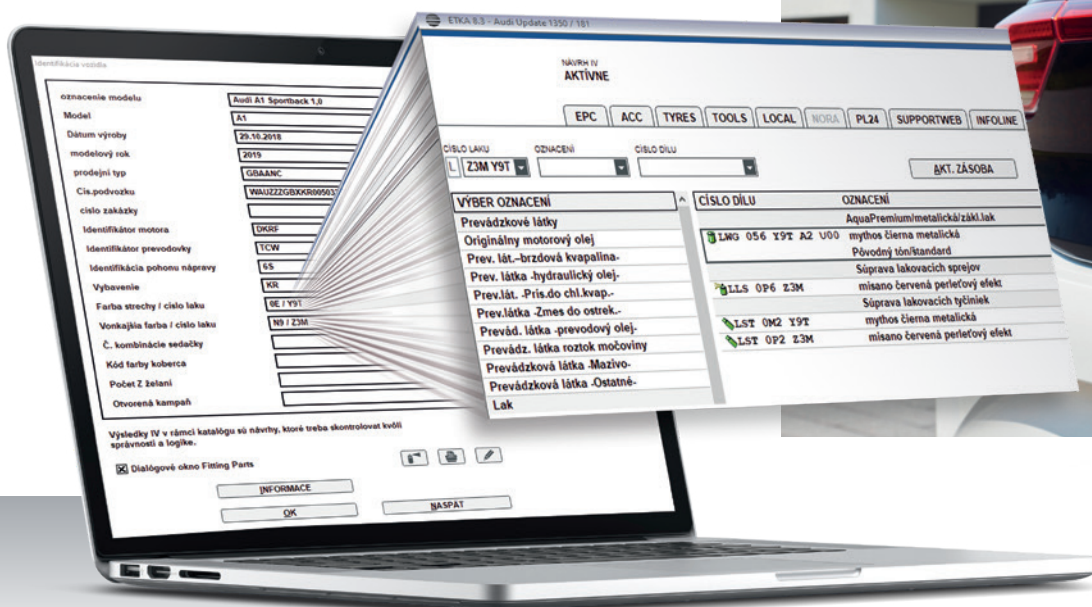
ZOBRAZENIE 2 ČÍSEL LAKU V INFORMÁCIÁCH O VOZIDLE

V identifikácii vozidla sa teraz zobrazujú čísla laku pre farbu strechy a vonkajšiu farbu, ak sa tieto farby líšia.



Vaša výhoda:

Pri prechode do katalógu „Chemické látky“ sa prevezmú obe čísla laku. Vo vyhľadávacom poli sa zobrazia obe čísla laku a po neskoršej zmene názvov budú aj naďalej dostupné na výber.



#4

PRENESENIE ZOBRAZENIA FITTING PARTS PRI LINEÁRNYCH NÁHRADÁCH

Pri lineárnych náhradách sa Fitting Parts čísla dielu predchodcu prenesú na nasledovníka a pomocou tlačidla Fitting Parts ich môžete zobraziť v informáciách o dieloch.



Vaša výhoda:

Pozrite si dôležité informácie, ako sú „Fitting Parts“, „spoločne použiteľné diely“ a „návrhy objednávok“, naraz aj pri lineárne interpretovaných dieloch.

The image shows a laptop screen displaying a software interface for material management. The interface is divided into several sections, including a header for 'MATERIÁL SOUPLYŠKA' (Material Summary) and 'FITTING PARTS' (Fitting Parts) for order number 12345. The main area contains a table with columns for 'CÍSLO OBL.', 'POZ.', 'CÍSLO DIĽU', and 'OZNACENÍ'. Below the table, there are checkboxes for selecting parts and buttons for 'MATERIÁL SOUPLYŠKY', 'PREVÁDZ', and 'BAŠPĚT'. The interface also includes a section for 'VÝMERAŇÉ DIELY' (Dimensioned Parts) and 'NASLEDUJÚCE DIELY BOLI TIEŽ ČASTO OBJEDNÁVANE' (Following parts are also often ordered). A person's hand is visible in the background, holding a physical part box, illustrating the connection between the digital interface and the physical components.

Ďalšie funkcie:

#5

MOŽNOSŤ ZOBRAZENIA PRE INDIVIDUÁLNE ZÁKAZNÍCKE CENY*

Dostupné čísla zákazníkov sa prevezmú pri vstupe pomocou zoznamu zákaziek a zobrazia sa v materiálových súpiskách, prehľade materiálových súpisiek atď. Individuálne zákaznicke ceny sa zobrazia aj pri dopytovaní stavu zásob. Pri prenose materiálovej súpisiky do systému DMS sa číslo zákazníka odošle späť do zákazky.

ZÁSOBA <input checked="" type="checkbox"/>	CÍS. ZÁKAZNÍKA 12345	MATERIÁL.SOUPISKA Order
materiál.soupiska		
CÍS. ZÁKAZNÍKA 12345	SPRACOVÁVATEL	
Č ▾	POZÍCIA	OZNACENÍ
<input type="checkbox"/> 1	3Q0 407 151 S	Priečne rameno, kompletné

*Predpokladom zobrazenia je používanie služby COMbox pomocou štandardného rozhrania LexCom.

#6

ÚPRAVA OZNAČENÍ „NEZÁVÄZNÁ ODPORÚČANÁ CENA“ (NOC) A „CENA“

V súlade s právnymi normami došlo k úprave označenia „Nezáväzná odporúčaná cena“ (NOC) a „Cena“. Vo všetkých zobrazeniach s informáciou o cene nájdete v budúcnosti označenie „NOC“. Pri zobrazení jednej alebo viacerých cien pre čísla dielov, ktoré nezodpovedajú cene „NOC“ (napr. „DMS cena“), sa označenie pre všetky čísla dielov zmení na „Cena“.


#7

ROZŠÍRENIE ČÍSEL ZÁKAZIEK

ETKA 8.3 Vám teraz umožňuje zadanie čísel zákaziek až s 20 číslicami (namiesto doterajších 12 číslicách), resp. ich prevzatie z DMS.

Správa úloh	
ÚLOHY	
číslo zakázky	<input type="text"/>
číslo podvozku	<input type="text"/>
Zák. c.	Druh z.
<input type="checkbox"/> 20200416-12345678901	T

#8 DEAKTIVÁCIA DIALÓGOVÉHO OKNA FITTING PARTS V OKNA FITTING PARTS V INFORMÁCIÁ O VOZIDLE

V identifikácii vozidla môžete pre zvolené číslo podvozku vypnúť automatické zobrazovanie „Fitting Parts“. Informácie o dieloch už potom nebudú obsahovať upozornenie na ďalšie potrebné diely. Ak ide pri Fitting Parts o „vymieňané diely“, označia sa v informáciách o dieloch špeciálnym symbolom .

Identifikácia vozidla	
označenie modelu	Audi A1 Sportback 1,0
Model	A1
Dátum výroby	29.10.2018
modelový rok	2019
prodejní typ	GBAANC
Čís.podvozku	WAUZZZGBXKR005033
číslo zakázky	
Identifikátor motora	DKRF
Identifikátor prevodovky	TCW
Identifikácia pohonu nápravy	6S
Vybavenie	KR
Farba strechy / číslo laku	0E / Y9T
Vonkajšia farba / číslo laku	N9 / Z3M
Č. kombinácie sedačky	
Kód farby koberca	
Počet želaní	
Otvorená kampaň	

Výsledky IV v rámci katalógu sú návrhy, ktoré treba skontrolovať kvôli správnosti a logike.

Dialógové okno Fitting Parts

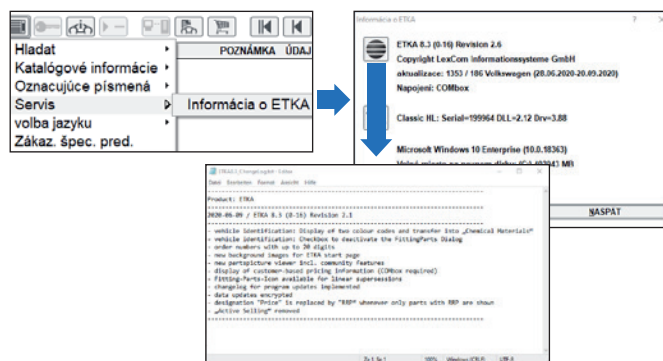
INFORMACE

OK

NA SPÁT

#9 ŽURNÁLOVÝ SÚBOR PRE SPRÁVCU AKTUALIZÁCIÍ

V súvislosti so zavedením správcu aktualizácií a so zjednodušeným procesom aktualizácie môžete otvoriť žurnálový súbor a prezrieť si históriu zmien.



#10 ZAVEDENIE SAMOUČIACEHO SA VYHĽADÁVANIA

Verzia ETKA 8.3 zavádza samoučiace sa vyhľadávanie, ktoré v budúcnosti zjednoduší vyhľadávanie a zlepší jeho výsledky (napr. „výfukový systém“ a „výfuk“).

ETKA CONNECTED
DMS, ERP Interface

NEW APP CONNECTED
ETKA_{mobile}

PARTS CONNECTED
Product Recommendations

NEW PICTURE CONNECTED
ETKA Community

ETKA 8.3

CATALOGUE CONNECTED
Share-Button

NEW SERVICE CONNECTED
Quick-View

NORA CONNECTED
partslink24

NEW SEARCH CONNECTED
Self-learning Search

etkainfo
Instagram

ETKA 8.3