

COMPETENCE CONNECTED

ETKA 8.3
zawsze i wszędzie
sprawne działanie

ETKA 8.3

ETKA 8.3

Łączność zwiększa wydajność

Dzięki ETKA 8.3 dostępny jest obecnie kompleksowy system informacyjny, który skupia się na integracji wszystkich grup użytkowników i umożliwia dzielenie się ważnymi informacjami na całym świecie.

Ty również możesz skorzystać z wiedzy światowej ETKA Community!



etkainfo

 Instagram

#1

ETKA COMMUNITY

ETKA Community oferuje teraz możliwość przesyłania pomocnych informacji, takich jak zdjęcia lub etykiety ogumienia, do udokumentowanych części oryginalnych bezpośrednio do ETKA i dzielenia się nimi ze wszystkimi użytkownikami ETKA na całym świecie.



Nie ma jeszcze żadnych zdjęć. Kliknij przycisk, aby przesłać pierwsze zdjęcie.*



Zdjęcia są już dostępne i można je wywołać, klikając ten przycisk w informacji dot. części. Można dodać więcej zdjęć.

Dostępne zdjęcia widoczne są w trzech kategoriach:

- **OEM** – Zdjęcia udostępnione przez producenta
- **Własne zdjęcia** – Zdjęcia przesłane przez Ciebie i Twoich kolegów z tym samym identyfikatorem ETKA*info*
- **Spoleczność** – Zdjęcia zamieszczane przez użytkowników ETKA na całym świecie



Korzyść:

Skorzystaj z wiedzy światowej ETKA Community i zwiększ swoją efektywność dzięki cennym informacjom dodatkowym.



Wskazówka:

ETKA Community dostępna jest w pełnym zakresie również w ETKA*mobile*.

*Aby móc przesyłać zdjęcia, musisz być autoryzowanym partnerem umownym dla co najmniej jednej marki ETKA



#2

ROZSZERZENIE INFORMACJI QUICK-VIEW*

Za pomocą przycisku „Quick-View w informacjach o warsztacie” w informacji dot. części, oprócz już dostępnych instrukcji naprawy, można teraz znaleźć informacje o **miejsce montażu i schemat ideowy**.

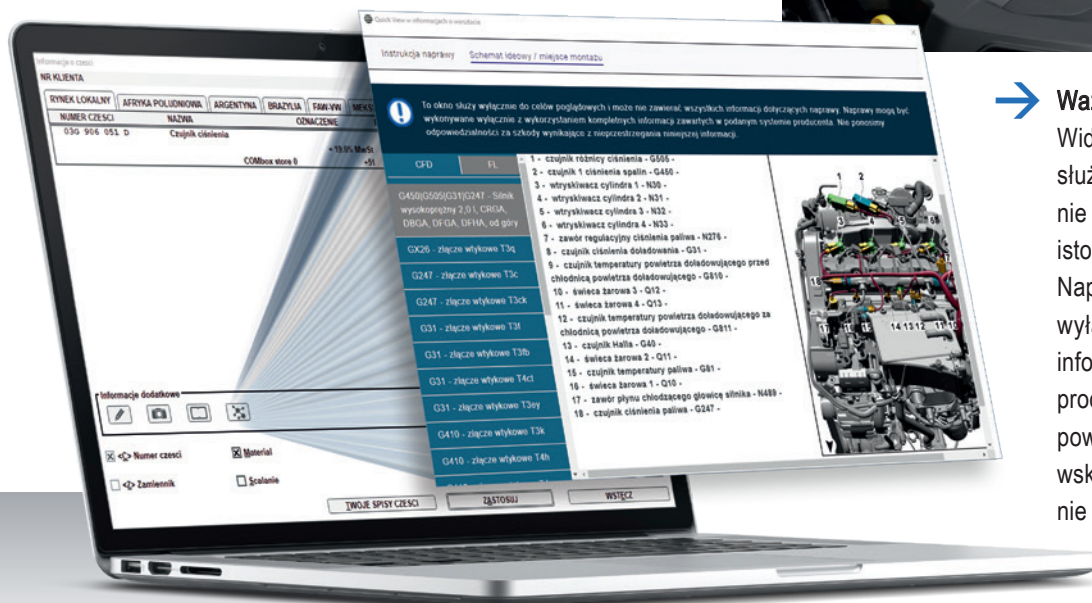
Informacje te dostępne są już dla wielu modeli marek Volkswagen, Seat, Škoda, Audi i Volkswagen Samochody Użytkowe. Planowane jest stałe rozszerzanie o kolejne modele.

*Dostępne nie na wszystkich rynkach. Kolejne modele, rynki i informacje o warsztacie są udostępniane stopniowo.



Korzyść:

Przycisk „Quick-View” znacznie skraca czas wyszukiwania informacji w systemach informacji serwisowych. Wszystkie niezbędne informacje są dostępne po kliknięciu w oknie informacji o częściach.



➔ Ważna wskazówka:

Widok wyświetlany przez nową funkcję służy jedynie jako podgląd. Może nie zawierać wszystkich informacji istotnych do wykonania naprawy. Naprawy można przeprowadzać wyłącznie z wykorzystaniem pełnych informacji dostępnych w uznanym systemie producenta. Odpowiedzialność za szkody powstałe w wyniku zignorowania tej wskazówki jest wykluczona. Odnośniki nie są obecnie obsługiwane.

#3

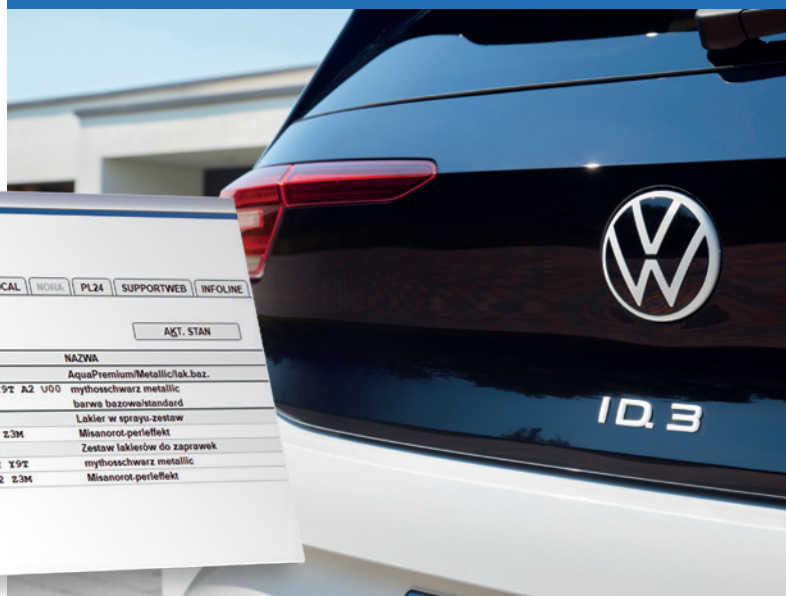
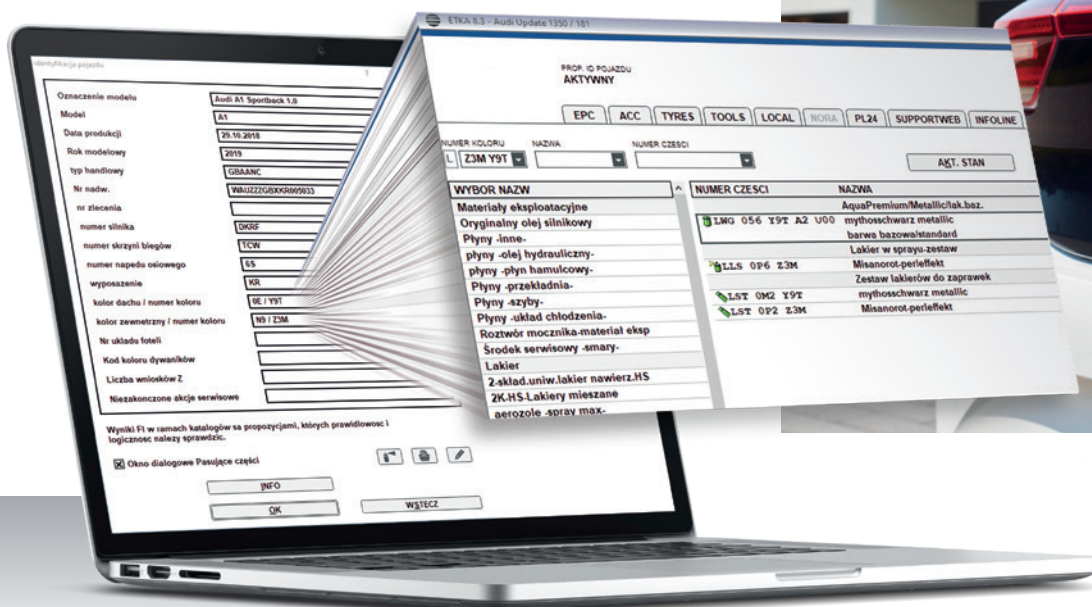
WSKAZANIE 2 NUMERÓW LAKIERU W INFORMACJACH O POJEŹDZIE

W identyfikacji pojazdu widoczne są teraz numery lakieru dla dachu i koloru zewnętrznego, jeśli są one różne.



Korzyść:

Przy przejściu do katalogu „Substancje chemiczne” przyjmowane są oba numery lakieru. Oba numery lakieru widoczne są w polu wyszukiwania i po zmianie nazwy mogą zostać wybrane w późniejszym terminie.



#4

PRZEJMOWANIE WSKAZANIA PASUJĄCYCH CZĘŚCI PRZY ZAMIENNIKACH LINIOWYCH

W przypadku zamienników liniowych części pasujące numerów części poprzednich przejmowane są przez następcę i można je wywołać przyciskiem Pasujące części w informacji dot. części.



Korzyść:

Widoczne są istotne informacje, jak „Pasujące części”, „Części, które należy stosować” i „Propozycje zamówień” również w przypadku liniowych części zamiennych.

The image shows a laptop screen displaying a software interface for parts management. The interface is in Polish and includes fields for 'NR KLIENTA', 'RYNEK LOKALNY', and 'NUMER CZĘŚCI'. It also features a table of parts with columns for 'NR RYS.', 'POZ.', 'NUMER CZĘŚCI', and 'NAZWA'. The interface includes various icons and buttons for navigation and actions.

NR RYS.	POZ.	NUMER CZĘŚCI	NAZWA
407.000	1	3Q0 407 151 B	wahacz poprzeczny kompletny
407.000	4	N 106 959 01	śruba sześciokątna kołnierzowa
407.000	5	N 106 959 01	śruba sześciokątna kołnierzowa
407.000	14	N 912 332 01	Nakrętka z kołn. (bomb)
407.000	12	3Q0 407 345 B	Przegub prowadzący
407.000	9	8V0 458 625 A	Łożytko koła z częściami montażowymi
407.000	8	5Q0 407 253 A	Zwornica
423.040	15	1K0 423 811 X	kołnocyk dwuramienny
407.000	19	N 015 081 G	Nakrętka 6-kątna kołnierzowa
407.000	17	N 101 064 02	Nakrętka 6-kątna kołnierzowa z samozabieganiem
407.000	13	WHZ 000 785	Nakrętka 6-kątna kołnierzowa



Dodatkowe funkcje:

#5

MOŻLIWOŚĆ WSKAZANIA CEN DOSTOSOWANYCH DO WYMAGAŃ KLIENTA*

Istniejące numery klienta przejmowane są przy wejściu przez listę zleceń i są widoczne wśród Twoich spisów części, przeglądu Twoich spisów części itp. Widoczne są również dostosowane do wymagań klienta ceny przy kontroli zapasów. Przy przekazywaniu Twojego spisu części do DMS zwracany jest numer klienta do zlecenia.

MAGAZYN <input checked="" type="checkbox"/>	NR KLIENTA 12345	TWÓJ SPIS CZĘŚCI Order
Twój spis części		
NR KLIENTA 12345		OPRACOWAŁ
NR ▾	POZYCJA	NAZWA
<input type="checkbox"/> 1	3Q0 407 151 S	wahacz poprzeczny kompletny

*Warunkiem wskazania jest użycie COMbox przez złącze standardowe LexCom.

#6


DOPASOWANIE POJĘĆ „NIEWIĄŻĄCA CENA SUGEROWANA” (NCS) I „CENA”

Zgodnie z wymogami prawnymi dostosowano pojęcia „Niewiążąca cena sugerowana” (NCS) i „Cena”. W przyszłości we wszystkich wskazaniach z informacją cenową będzie znajdowało się „NCS”. Jeśli dla jednego lub kilku numerów części widoczne są ceny, które nie odpowiadają „NCS” (np. „Cena DMS”), to zmienia się oznaczenie dla wszystkich numerów części na „Cena”.


#7

ROZSZERZENIE NUMERÓW ZLECENIA

W ETKA 8.3 możliwe jest obecnie wprowadzanie lub przejmowanie DMS numerów zlecenia z maksymalnie 20 cyframi (zamiast dotychczasowych 12 cyfr).

Administracja zleceń			
ZLECENIA			
nr zlecenia	<input type="text"/>		
Nr nadwozia	<input type="text"/>		
nr zamów.	Rodz.	Rejestr	
 20200416-12345678901	T		

#8 DEZAKTYWACJA OKNA DIALOGOWEGO CZĘŚCI PASUJĄCYCH W INFORMACJACH O POJEŹDZIE

W identyfikacji pojazdu, dla wybranych numerów podwozia można wyłączyć automatyczne wyświetlanie „Pasujących części”. Dzięki temu w informacji dot. części nie ma wskazania części wymaganych dodatkowo. Jeśli w odniesieniu do pasujących części chodzi o „części do wymiany”, to w informacji dot. części są one oznaczone specjalnym symbolem .

identyfikacja pojazdu

Oznaczenie modelu	Audi A1 Sportback 1,0
Model	A1
Data produkcji	29.10.2018
Rok modelowy	2019
typ handlowy	GBAANC
Nr nadw.	WAUZZZGBXKR005033
nr zlecenia	
numer silnika	DKRF
numer skrzyni biegów	TCW
numer napędu osiowego	6S
wyposażenie	KR
kolor dachu / numer koloru	0E / Y9T
kolor zewnętrzny / numer koloru	N9 / Z3M
Nr układu foteli	
Kod koloru dywaników	
Liczba wniosków Z	
Niezakończona akcja serwisowa	

Wyniki FI w ramach katalogów są propozycjami, których prawidłowość i logiczność należy sprawdzić.

Okno dialogowe Pasujące części

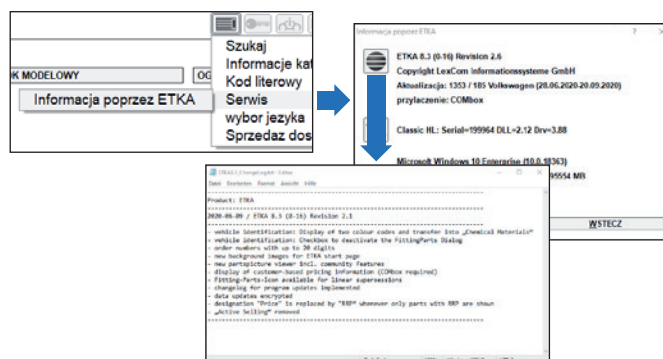
INFO

OK

WSTECZ

#9 PLIK LOGU DLA MENEDŻERA AKTUALIZACJI

W związku z wprowadzeniem menedżera aktualizacji i uproszczonym procesem aktualizacji, można wywołać plik logu i przeglądać historię zmian.



#10 WPROWADZENIE SAMOCZĄCEGO SIĘ WYSZUKIWANIA

Wraz z ETKA 8.3 wprowadzono samoczujące się wyszukiwanie, które upraszcza przyszłe zapytania i poprawia wyniki wyszukiwania (np. „układ wydechowy” i „wydech”).

ETKA CONNECTED
DMS, ERP Interface

NEW APP CONNECTED
ETKA_{mobile}

PARTS CONNECTED
Product Recommendations

NEW PICTURE CONNECTED
ETKA Community

ETKA 8.3

CATALOGUE CONNECTED
Share-Button

NEW SERVICE CONNECTED
Quick-View

NORA CONNECTED
partslink24

NEW SEARCH CONNECTED
Self-learning Search

etkainfo
Instagram

ETKA 8.3