

COMPETENCE CONNECTED

ETKA 8.3
世界と繋がる



ETKA 8.3

ETKA 8.3

コネクティビティが効率を高める

ETKA 8.3では、世界中のすべてのユーザーグループが関与する重要な情報の共有に重点を置いた情報システムを自由に利用できるようになりました。

グローバルなETKA Communityの知識をご活用ください。



etkainfo

Instagram

#1

ETKA COMMUNITY

ETKA Communityでは、タイヤラベル等の有用な情報をETKAのパーツインフォメーションに直接アップロードし、世界中のすべてのETKAユーザーと共有する機会を提供します。



画像はありません。ボタンをクリックして画像をアップロードします。*



画像があります。ボタンをクリックして呼び出します。さらに画像を追加できます。

既存の画像は3つのカテゴリに分類されています。

- **OEM** - メーカーが提供する画像
- **所有者** - ご自身または同じETKAinfo-IDを使用するユーザーがアップロードした画像
- **コミュニティ** - 世界中のETKAユーザーが投稿した画像



利点：

グローバルなETKA Communityの知識を活用し、貴重な付加情報により効率を高めることができます。



注記：

ETKA Communityは、ETKAmobileでもご利用いただけます。

*画像をアップロードするには、少なくとも1つのETKAブランド正規ディーラーである必要があります。

#2

QUICK-VIEW情報の拡張*

パーツインフォメーションの「ワークショップ情報のQuick-View」ボタンを使用すると、既存の修理ガイドに加え配線図 / 取り付け位置に関する情報が確認できます。

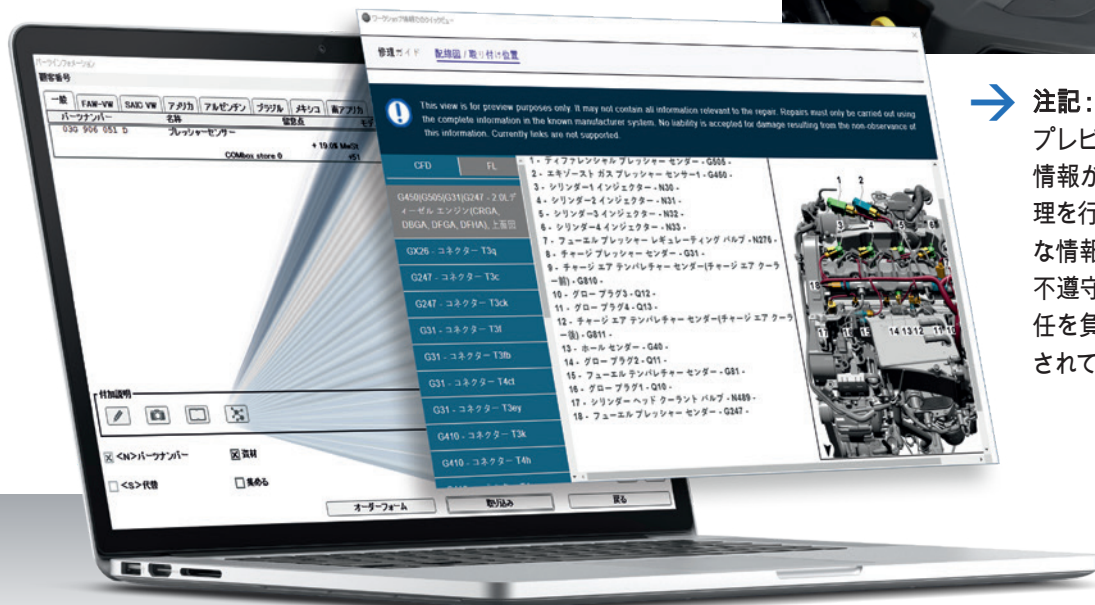
これらの情報はすでに、フォルクスワーゲン、アウディの多数のモデルに提供されています。他のモデルに拡張する予定です。

*必ずしも全市場で利用可能であるとは限りません。
モデル、市場、リペア情報は段階的に追加されます。



利点:

[Quick-View]ボタンにより、サービス表示システムでの検索時間が大幅に短縮されます。パーツインフォメーション画面のボタンをクリックするだけで、必要な情報が取得できます。



注記:

プレビュー用です。修理に関するすべての情報が含まれているとは限りません。修理を行う際には、メーカーシステムの完全な情報を使用してください。この情報の不遵守に起因する損害については、一切責任を負いません。現在、リンクはサポートされていません。

#3

車両情報に2つの塗料番号を表示

ルーフカラーとボディカラーが異なる場合、車両情報に両方のラッカーナンバーが表示されるようになりました。



利点：

「ペイントケミカル」のカタログにジャンプすると、両方のラッカーナンバーが転送されます。両方のラッカーナンバーが検索フィールドに表示され、検索情報の変更後にも再度選択できます。



#4

スーパーセッションの取り付け部品表示の継承*

前のパーツナンバーの取り付け部品が後続の部品に継承され、パーツインフォメーションの取り付け部品ボタンから呼び出すことができます。

*必ずしも全市場で利用可能であるとは限りません。
モデル、市場、リペア情報は段階的に追加されます。



利点:

「取り付け部品」、「交換が必要なパーツ」、「頻繁に同時にオーダーされているパーツ」などの関連情報が代替チェーンの部品についても確認できます。



追加機能：

#5

顧客別価格の表示*

注文リストからETKAにアクセスすると顧客番号が引き継がれ、オーダーフォーム、オーダーフォームの概要などに表示されます。在庫を確認すると顧客別価格も表示されます。オーダーフォームをDMSに転送すると、顧客番号も転送されます。

在庫 <input type="checkbox"/>	顧客番号 12345	オーダーフォーム Order
オーダーフォーム		
顧客番号 12345	担当者	
番号 ▾	品目	名称
<input type="checkbox"/> 1	3Q0 407 151 S	トラックコントロールアームコンプリート

*顧客別価格の表示には、LexCom標準インターフェースのCOMboxの使用が必要です。

#6

「推奨小売価格」と「価格」の表示の変更

法的要件に従って、「推奨小売価格」(RRP)および「価格」の表示を変更しました。価格情報が表示されるすべての画面に「推奨小売価格」が表示されます。「推奨小売価格」以外の価格(「DMS価格」など)が表示されている部品が1つ以上含まれている場合は、すべての部品の表示が「価格」になります。


#7

注文番号の拡張

ETKA 8.3では、(12桁ではなく) 最大20桁の注文番号の入力またはDMSからの転送が可能になりました。

受注管理	
注文	
オーダーナンバー	<input type="text"/>
VINナンバー	<input type="text"/>
AuftrNr.(発注番号)	注文種類
<input type="checkbox"/> 20200416-12345678901	<input type="checkbox"/> T

#8 車両情報画面で取り付け部品表示の無効化

入力した車台番号の車両情報画面で、「取り付け部品」表示をオフにすることができます。これにより、パーツインフォメーションには追加の部品に関する注意事項が表示されなくなります。取り付け部品に「同時交換が必要な部品」が含まれる場合、パーツインフォメーションに特別な記号が表示されます .

ETKAの機能の結果についてはその正確性について確認する必要があります。

モデル名	AUDI A1 SPORTBACK 1.0
モデル	A1
製造日	29.10.2018
モデルイヤー	2019
セールスタイプ	GBAANC
VIN No.	WAUZZZGBXKR005033
オーダーナンバー	
エンジンコード	DKRF
トランスミッションコード	TOW
トランスミッションタイプ	GS
インテリアトリムコード	KR
ルーフカラー / ラッカーナンバー	0E / Y9T
ボディカラー / ラッカーナンバー	N9 / Z3M
シートコンビネーション ナンバー	
カーペット カラーコード	
Z-オーダー数	
未実施キャンペーン	

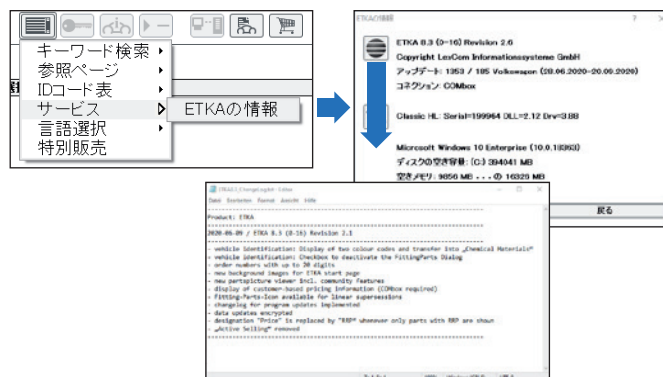
取り付け部品ダイアログ

インフォメーション

OK 戻る

#9 アップデート マネージャーのログファイル

アップデート マネージャーの導入および簡略化されたアップデート プロセスに関連して、ログファイルと変更履歴が確認できます。



#10 自己学習検索の導入

今後の検索(「ホイール」や「タイヤ」など)を簡略化し、検索結果を改善する自己学習検索を導入しました。

ETKA CONNECTED
DMS, ERP Interface

NEW APP CONNECTED
ETKA_{mobile}

PARTS CONNECTED
Product Recommendations

NEW PICTURE CONNECTED
ETKA Community

ETKA 8.3

CATALOGUE CONNECTED
Share-Button

NEW SERVICE CONNECTED
Quick-View

NORA CONNECTED
partslink24

NEW SEARCH CONNECTED
Self-learning Search

etkainfo
Instagram

ETKA 8.3