

COMPETENCE CONNECTED

ETKA 8.3
globalt en
god ting



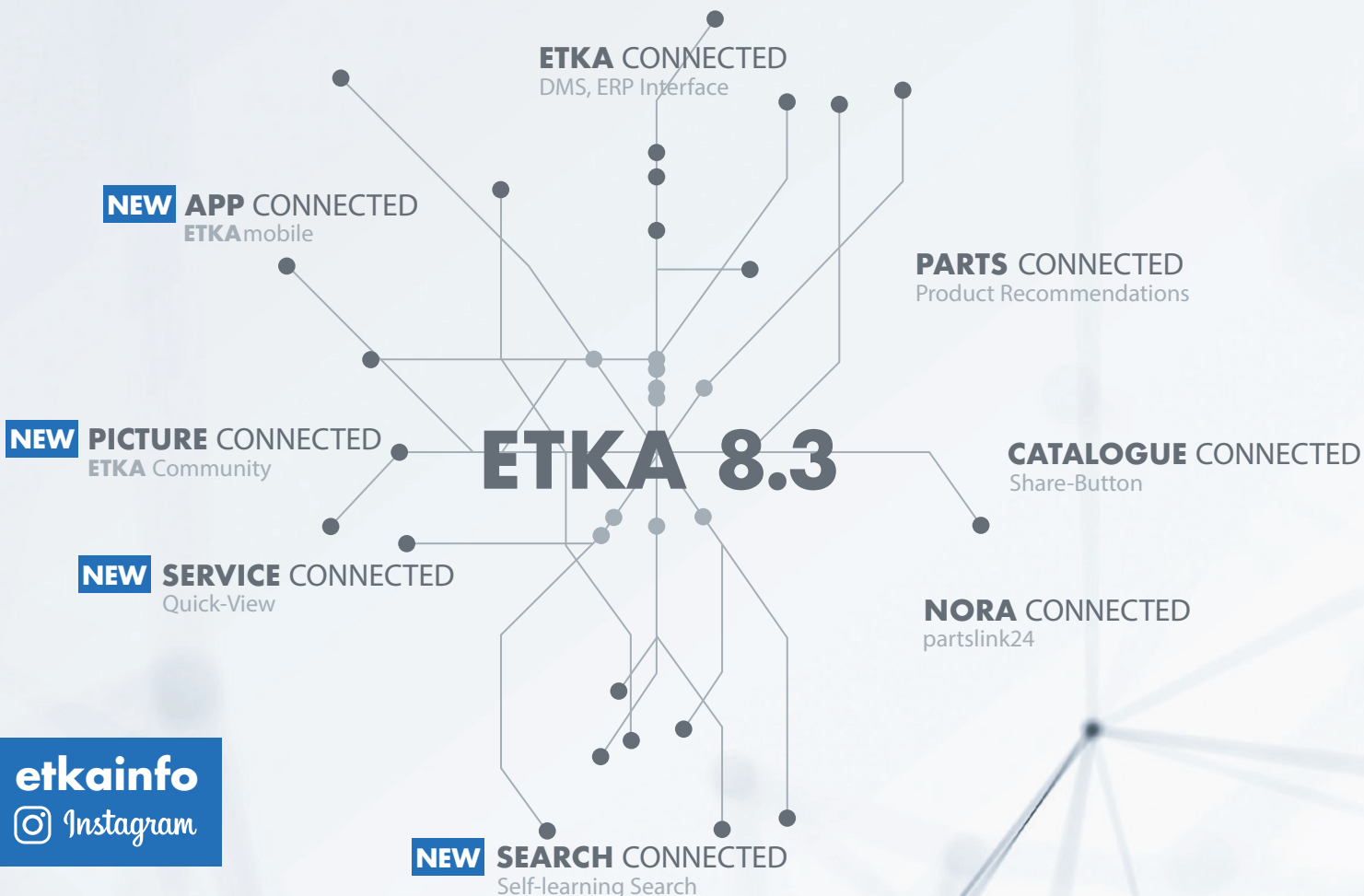
ETKA 8.3

ETKA 8.3

Konnektivitet fremmer effektivitet

Med ETKA 8.3 står der med øjeblikkelig virkning et omfattende informationssystem til rådighed, som fokuserer på at integrere alle brugergrupper og gør det muligt at dele vigtige informationer i hele verden.

Profitér også af viden fra den globale ETKA Community!



etkainfo

 Instagram

#1

ETKA COMMUNITY

ETKA Community giver dig med øjeblikkelig virkning mulighed for at uploade nyttige informationer, som f.eks. billeder eller dækmærkater, til dokumenterede originale dele direkte i ETKA og at dele dem med alle ETKA brugere globalt.



Der står endnu ikke billeder til rådighed. Klik på knappen for at uploade de første billeder.*



Billeder findes allerede og kan hentes ved at klikke på denne knap i delinformationen. Der kan tilføjes andre billeder.



Eksisterende billeder vises i tre kategorier:

- **OEM** – billeder, der er stillet til rådighed af producenten
- **Egne billeder** – billeder, der blev uploadet af dig og dine kolleger med den samme ETKA *info*-ID
- **Community** – billeder, som ETKA brugere har indstillet globalt

Din fordel:

Anvend viden fra den globale ETKA Community, og forøg din effektivitet ved hjælp af værdifulde ekstrainformationer.



Bemærk:

ETKA Community står også til rådighed i fuldt omfang i ETKAmobile.

*For at kunne uploade billeder skal du være autoriseret kontraktpartner for mindst et ETKA mærke.

#2

UDVIDELSE AF QUICK-VIEW-INFORMATIONERNE*

Med knappen „Quick-View i værkstedsinformationer“ i delinformationen finder du ud over reparationsvejledninger, der allerede er tilgængelige, med øjeblikkelig virkning også informationer om **monteringssteder** og **strømskemaer**.

Disse informationer står allerede til rådighed for mange modeller fra mærkerne Volkswagen, Seat, Škoda, Audi og Volkswagen Erhvervsbiler. Der er planlagt en konstant udvidelse til andre modeller.

*Ikke tilgængelig på alle markeder. Flere modeller, markeder og værkstedsinformationer frigives trinvis.



Din fordel:

Søgetiderne i service-visningssystemerne reduceres betydeligt med „Quick-View“ knappen. Alle nødvendige informationer kan nås med et klik i reservedelsinformationen.



➔ Vigtig henvisning:

Visningen ved hjælp af den nye funktion anvendes kun som udskriftsvisning. Den indeholder muligvis ikke alle informationer, der er relevante for reparationen. Reparationer må udelukkende gennemføres under anvendelse af alle informationer i det kendte producentsystem. Ansvar for skader, der kan føres tilbage til manglende overholdelse af denne henvisning, er udelukket. Aktuelt understøttes links ikke.

#3

VISNING AF 2 LAKNUMRE I KØRETØJSINFORMATIONEN

I køretøjsidentifikationen vises laknumrene for tag- og udvendig farve nu, hvis de er forskellige.



Din fordel:

Ved et skift til kataloget for „kemiske stoffer“ overtages de to laknumre. I søgefeltet vises begge laknumre og kan fortsat vælges, hvis benævnelserne ændres på et senere tidspunkt.



#4

VIDEREGIVELSE AF FITTING PARTS-VISNINGEN VED LINEÆRE FORTOLKNINGER

Ved lineære fortolkninger gives Fitting Parts i forgængerens reservedelsnumre videre til efterfølgeren og kan hentes via knappen Fitting Parts i delinformationen.



Din fordel:

Se også et overblik over væsentlige informationer som f.eks. „Fitting Parts“, „Dele, der skal bruges“ og „Bestillingsforslag“ ved lineært fortolkede dele.

The image shows a laptop screen displaying a software interface for material selection. The interface is divided into several sections:

- Top Section:** 'KUNDENR' (Customer Number) and 'MATERIALESEDEL' (Material Selection) tabs. Below these are 'LOKALT MARKED' (Local Market) and 'RESERVEDELSNR.' (Part Number) fields.
- Middle Section:** A table of parts with columns for 'BILLEDENR.' (Image Number), 'POS.' (Position), 'RESERVEDELSNR.' (Part Number), 'BETEGNELSE' (Description), 'STK.' (Quantity), 'MÆNGDE' (Volume), and 'UPA' (Unit Price). The table lists several parts, including 'Krævebolt' (Screw) and 'Krævemøtrik (kombi)' (Combination Nut).
- Bottom Section:** A section titled 'FØLGENDE DELE BESTILLES OGSÅ TIL' (Following parts are also ordered for), which lists additional parts to be ordered. Below this are buttons for 'VÆLG INTET' (Select None), 'VÆLG ALLE' (Select All), 'DELINFORMATION' (Part Information), and 'MATERIALESEDLER' (Material Selection).

Flere funktioner:

#5

VISNINGSMULIGHED FOR KUNDEINDIVIDUELLE KUNDEPRISER*

Eksisterende kundenumre overtages ved start via ordrelisten og vises i materialesedler, materialeseddeloversigt etc. Kundeindividuelle priser vises også ved en forespørgsel om beholdning. Når materialesedlen sendes til DMS, leveres kundenummeret tilbage til ordren.

BEHOLDNING <input checked="" type="checkbox"/>	KUNDENR 12345	MATERIALESEDEL Order		
Materialeseddel				
KUNDENR 12345		SAGSBEHANDLER		
NO ▾	□	POSITION	◇	BETEGNELSE
<input type="checkbox"/>	1	* 3Q0 407 151	Ⓔ	Tværvange, komplet

*Forudsætning for visningen er anvendelsen af COMbox via LexCom-standardinterfacet.

#6


TILPASNING AF BETEGNELSERNE „UFORPLIGTENDE PRISANBEFALING“ (UPA) OG „PRIS“

I overensstemmelse med retlige angivelser blev betegnelserne „Uforpligtende prisbefaling“ (UPA) og „Pris“ tilpasset. I alle visninger med prisoplysning står der i fremtiden „UPA“. Hvis der vises priser for en eller flere reservedelsnumre, der ikke svarer til „UPA“ (f.eks. „DMS-pris“), ændre betegnelsen for alle reservedelsnumre til „Pris“.


#7

UDVIDELSE AF ORDRENUMRENE

I ETKA 8.3 er indtastning eller DMS-overtagelse af ordrenumre med op til 20 cifre (i stedet for hidtil 12 cifre) nu mulig.

Ordreadministration	
ORDRER	
Ordrenr.	<input type="text"/>
Stelnummer	<input type="text"/>
Ord. nr.	◇ OrdrTy.
 20200416-12345678901	T

#8 DEAKTIVERING AF FITTING PARTS-DIALOGEN I KØRETØJSINFORMATIONEN

I køretøjsidentifikationen kan den automatiske visning af „Fitting Parts“ frakobles for det valgte stelnummer. Dermed henvises der ikke længere til yderligere påkrævede dele i delinformationen. Hvis det ved Fitting Parts drejer sig om „Dele, som skal erstattes“, markeres de i delinformationen med et specielt symbol .

Køretøjsidentifikation

Modelbetegnelse	Audi A1 Sportback 1,0
Model	A1
Produktionsdato	29.10.2018
Modelår	2019
Salgstype	GBAANC
Chassisnr.	WAUZZZGBXKR005033
Ordrenr.	
Motorkendingsbogstav	DKRF
Gearkendingsbogstav	TCW
Akseldrevskendemærke	6S
Udstyr	KR
Tagfarve / Laknummer	0E / Y9T
Udvendig farve / Laknummer	N9 / Z3M
Sædekombinations-nr.	
Tæppe-farvekode	
Antal Z-ansøgninger	
Åben felt-handling(er)	

F1-resultaterne i kataloget er forslag, som skal kontrolleres for rigtighed og logik.

FittingParts-dialog

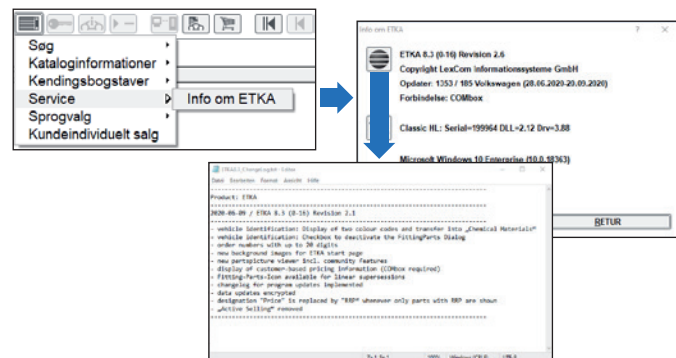
INFO

OK

RETUR

#9 LOG-FIL FOR UPDATE MANAGER

I sammenhæng med indførelsen af Update Manager og den forenkledede update-proces kan der hentes en log-fil, og ændringshistorien kan vises.



#10 INDFØRELSE AF SELVLÆRENDE SØGNING

Med ETKA 8.3 indføres den selv lærende søgning, som i fremtiden forenkler søgeforespørgsler og forbedrer søgeresultater (f.eks. „Udstødningsanlæg“ og Udstødning“).

ETKA CONNECTED
DMS, ERP Interface

NEW APP CONNECTED
ETKA_{mobile}

PARTS CONNECTED
Product Recommendations

NEW PICTURE CONNECTED
ETKA Community

ETKA 8.3

CATALOGUE CONNECTED
Share-Button

NEW SERVICE CONNECTED
Quick-View

NORA CONNECTED
partslink24

NEW SEARCH CONNECTED
Self-learning Search

etkainfo
Instagram

ETKA 8.3